

JAANUAR - JUUNI 2021 | Auditeerimata



EKSPRESS GRUPP



2021 II kvartali ja I poolaasta
konsolideeritud vahearuanne

SISUKORD

TEGEVUSARUANNE	3
KONSOLIDEERITUD RAAMATUPIDAMISE VAHEARUANNE	18
Juhatuse kinnitus kontserni vahearuandele	31
KONTSERNI PÕHITEGEVUS JA OLEMUS.....	32

TEGEVUSARUANNE

JUHTKONNA KOMMENTAAR

AS-i Ekspress Grupp 2021. aasta II kvartali müügitulu oli 17,9 miljonit eurot ja kuue kuu müügitulu 33,2 miljonit eurot. Kontserni 2021. aasta II kvartali puhaskasum oli 1,25 miljonit eurot ning kuue kuu puhaskasum 0,98 miljonit eurot. Kontserni digitaalsete tulude osakaal moodustas juuni lõpus 53% kogukäibest ning 75% meedia segmendi käibest.

2021. aasta II kvartali konsolideeritud müügitulu oli 17,9 miljonit eurot (II kvartal 2020: 13,9 miljonit eurot), kasvades 28%. Müügitulude kasvu taga on hästi taastunud ning osaliselt teiste meedialiikide arvelt täiendavalt kasvanud online reklaamiturg, mis näitas head kasvu kogu Baltikumis. Jätkuvalt on surve all paberreklaami müügitulu, mis ei ole siiani taastunud pandeemia eelsele tasemele. Kontserni 2021. aasta 6 kuu müügitulu oli 33,2 miljonit eurot, kasvades 12% aastases võrdluses.

AS-i Ekspress Grupp digitaalsete tellimuste hulk kasvas 2021. juuni lõpuks 76% võrreldes eelmise aasta sama perioodiga ja oli üle 110 tuhande tellimuse. Digitaalsete tellijate lisandumine mõjub positiivselt Ekspress Grupi majandustulemustele ja kinnitab pikaajalise strateegilise suuna õigsust.

**110 tuh
digitellimust
(+76%)**

Ekspress Grupi kasum enne intresse makse, kulumit ja amortisatsiooni (EBITDA) oli II kvartalis 2,67 miljonit eurot, mis on 1,01 miljonit ehk 61% enam võrreldes 2020. aasta II kvartaliga. Kasumlikkust on aidanud tõsta veebireklaami ja digitellimuste edukas müük kõigis Balti riikides ning jätkuv kuluefektiivne tegutsemine. II kvartalis jätkunud pandeemia mõjud ei ole osutunud samaväärseteks 2020. aasta II kvartaliga, kui reklaamimüük sai väga olulise tagasilöögi. Riiklike piirangute suurenemisel ei läinud majandus analoogselt 2020. aastaga lukku, kuid pandeemia tõttu seatud piirangud mõjutasid siiski ka 2021. aasta II kvartalis kontserni välireklaamiettevõtteid ning piletiärisid. Reklaamikliendid on olukorraga kohanenud ja reklaamiäri kasv kõikides riikides näitab, et suurem osa ettevõtteid on suutnud muutuda digitaalsemaks, avanud või kohandanud oma kauplemisviisid e-kanalitele ning reklaamivajadus on taastunud. Arvestades vaksineerimise kättesaadavust ning inimeste soovi liikuda ringi ja käia üritustel, oleme aasta teise pooles nii välireklaami kui piletiäri taastumise osas optimistlikumad.

**II kv EBITDA
2,67 mln €
(+61%)**

Kontserni puhaskasum oli II kvartalis 1,25 miljonit eurot, mis on 114% enam võrreldes sama perioodiga 2020. aastal. 6-kuu puhaskasum oli 0,98 miljonit eurot, mis on 1,14 miljonit eurot rohkem kui samal perioodil eelmisel aastal.

II kvartalis oli kontserni jaoks oluliseks arenguks AS-i Printall ostupakkumise saamine tuumikaktsionärile Hans Luigele kuuluvalt ettevõttelt Trükitung OÜ. Kontsern oli alates eelmise aasta lõpust kaalunud erinevaid strateegilisi alternatiive trükiteenuse segmendi valdkonna suhtes, sh trükitegevuse müüki, kinnisvara müüki ja tagasirentimist ning võimalikke liitumisi. Juulis 2021 kiitsid aktsionärid nimetatud tehingu heaks ning andsid volitused AS-i Ekspress Grupp juhatusel tehingu lõpule viimiseks, mis on plaanitud teha III kvartali jooksul. Tehingu tulemusena väljub kontsern kõrge investeeinguvajadusega ärist, mis ei vasta kontserni strateegiale. Kapitali vabastamine annab kontsernile lisavõimekuse digivaldkonna kasvu rahastamiseks.

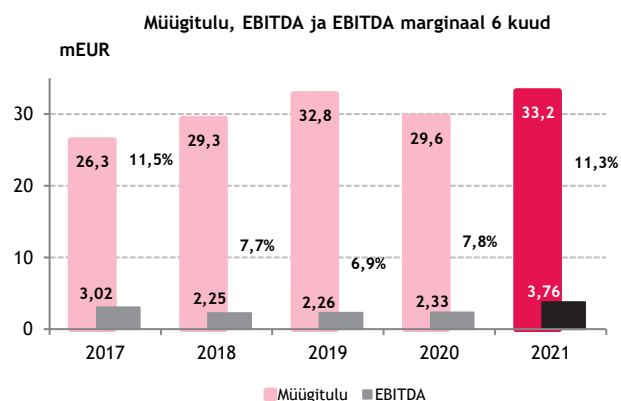
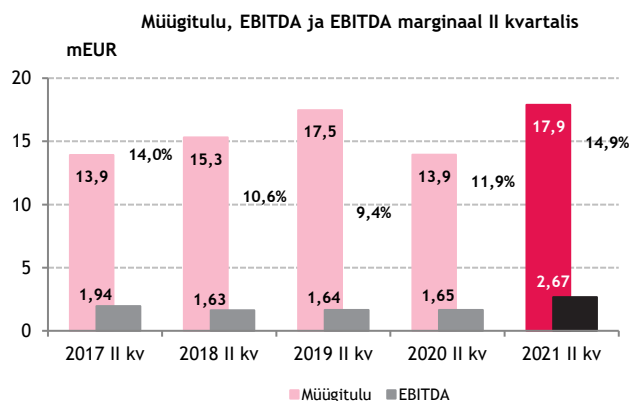
II kvartalis kuulutati kontserni ettevõtte D Screens Lätis Riia linnale kuuluva kinnisvara rendiõiguse II piirkonna enampakkumise võitjaks. Rendileping hõlmab 91 Riia linnale kuuluvat suurepärase asukohtades reklaampinda, millest suur osa on ettevõttel plaanis digitaliseerida. Uue piirkonnaga seotud investeeingud digitaalsetesse väliekraanidesse teostatakse 2022. aasta lõpuks. Sõlmitud leping suurendab kontserni digiekraanide võrgustiku, mis katab kõiki Riia linna olulisemaid magistraale, rohkem kui 100 objektini.

II kvartali alguses lansseeritud Eesti uus piletimüügiplatvorm [Piletitasku](#) käivitus kevadel eriolukorra taandudes ning on leidnud nii ürituste korraldajatel kui piletiostjatel head vastukaja. Pakume värsket ja mugavat ostukogemust piletiostjatele ning tehnoloogiliselt uut taset korraldajatele. Soovime, et ürituste sisestamine, haldamine ning raportite ja andmete jälgimine oleks võimalikult ülevaatlik. Piletiplatvorm on hea näide digitaalsest ärist, millel on selge sünergia digimeediaga ning mis sobitub kontserni tänasesse üksteist toetavate digiäride strateegiasse.

Hoolimata pandeemiast korraldati Leedus sel aastal digitaalset arengut käsitlev konverents [Login](#), mis vältas 5 päeva ja oli striiminguna saadaval kõikides Leedu suurimates meediaportalides. Nii osalejate kui reklaamiklientide huvi oli kõrge ja 2019. aastal omandatud Leedu suurim digikonverents täidab endale seatud eesmärgi.

30. juuni 2021 seisuga on kontsernil rahalisi vahendeid 4,2 miljonit eurot (30.06.2020 6,3 miljonit eurot). Kontserni likviidsus on hea, kuid kontserni likviidsuspositsiooni tugevdamiseks ja paindlikkuse ning käibekapitali suurendamiseks sõlmis kontsern juulis 2021 AS-iga SEB Pank laenulepingute muudatused. Pikendati laenude tagasimakse tähtaegasid 5 aasta võrra ning vähendati igakuist tagasimakset 0,2 miljonilt eurolt 0,06 miljoni euroni kuus. Muudatuse tulemusel jääb Ekspress Grupi kasutusse täiendav 1,7 miljonit eurot, mille arvelt saab kontsern tugevdada olemasolevaid põhitegevusi ja suurendada investeringuid digiäridesse.

II KVARTALI JA 6 KUU TULEMUSED



MÜÜGITULU

2021. aasta II kvartali konsolideeritud müügitulu oli 17,9 miljonit eurot (II kvartal 2020: 13,9 miljonit eurot). II kvartali müügitulu suurenes 28% võrreldes eelmise aastaga. Reklaamitulud on jõudsalt taastunud. 2021. aasta I poolaasta konsolideeritud müügitulu oli 33,2 miljonit eurot (I poolaasta 2020: 29,6 miljonit eurot). Kontserni digitaalsete tulude osakaal moodustas 2021. aasta II kvartali lõpus 53% kogukäibest ja 75% meedia segmendi käibest (2020. aasta II kvartali lõpp: 46% kogukäibest ja 68% meedia segmendi käibest). Digitaalsed tulud suurenesid 30% võrreldes eelmise aasta sama perioodiga.

KASUMLIKKUS

2021. aasta II kvartali konsolideeritud EBITDA oli 2,67 miljonit eurot (II kvartal 2020: 1,65 miljonit eurot). 2021. aasta II kvartali EBITDA kasvas 61% võrreldes eelmise aastaga ning EBITDA marginaal oli 14,9% (II kvartal 2020: 11,9%). Kasumlikkust on aidanud tõsta tugev veebireklaami ja digitellimuste müük ning range kulude kontroll kõikides Balti riikides. 2021. aasta I poolaasta konsolideeritud EBITDA oli 3,76 miljonit eurot (I poolaasta 2020: 2,33 miljonit eurot).

2021. aasta II kvartali konsolideeritud puhaskasum oli 1,25 miljonit eurot (II kvartal 2020: 0,58 miljonit eurot), mis on 0,67 miljonit eurot ja 114% rohkem võrreldes 2020. aastaga. 2021. aasta esimese poolaasta konsolideeritud puhaskasum oli 0,98 miljonit eurot (I poolaasta 2020: puhaskahjum summas -0,16 miljonit eurot), mida on võrreldes 2020. aasta sama perioodiga 1,14 miljonit eurot ja 714% enam.

RAHAPOSITSIOON

Aruandeperioodi lõpus oli kontsernil vabu rahalisi vahendeid 4,2 miljonit eurot ja omakapitali 55,4 miljonit eurot (59% bilansimahust). Võrreldavad andmed 2020. aasta 30. juuni seisuga olid vastavalt 6,3 miljonit eurot ja 51,5 miljonit eurot (54% bilansimahust). Seisuga 30. juuni 2021 oli kontserni netovõlg 17,9 miljonit eurot (30. juuni 2020: 16,3 miljonit eurot).

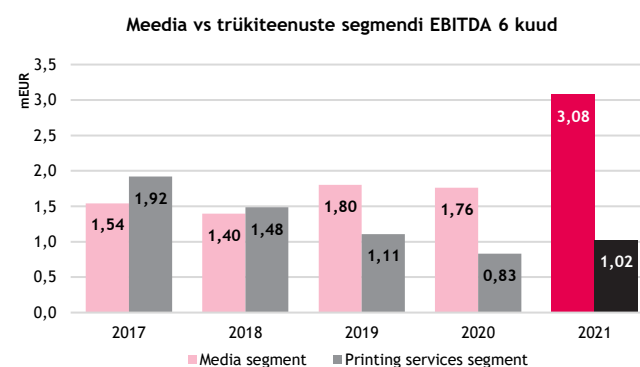
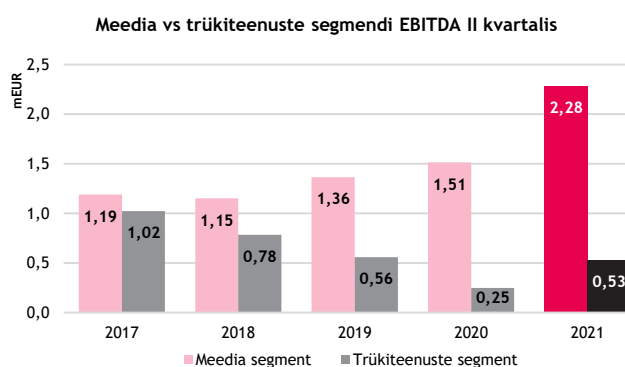
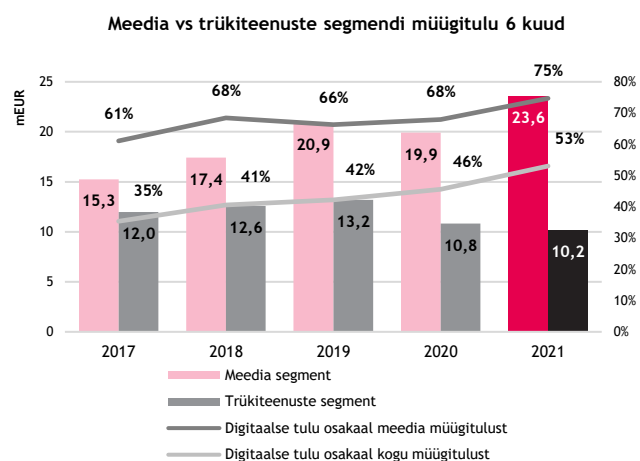
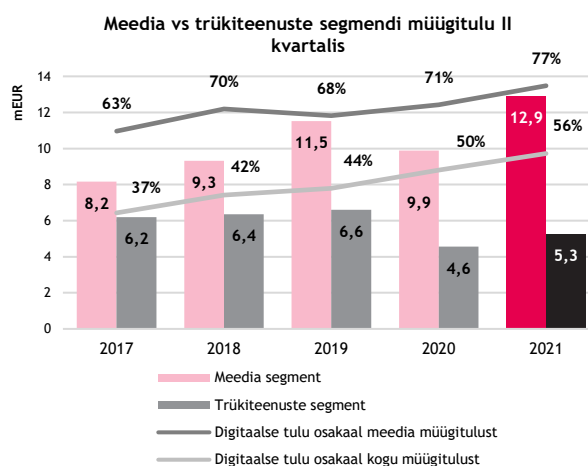
2020. aasta rahapositsiooni mõjutasid tulenevalt COVID-19 eriolukorrast sõlmitud kokkulepped, mis sõlmiti AS-iga SEB Pank laenumaksete peatamiseks perioodil märts-august 2020 (1,2 miljonit eurot) ja AS-iga Citadele banka laenumaksete peatamiseks perioodil juuni-november 2020 (0,3 miljonit eurot). Täiendavalt mõjutas kontserni rahapositsiooni positiivselt möödunud aastal Eesti Töötukassalt saadud töötasu hüvitis (1,14 miljonit eurot) ja 2020. aasta eriolukorra ajal tekkinud maksukohustuse (1,60 miljonit eurot) ajatamine 24 kuuks.

FINANTSNÄITAJAD JA SUHTARVUD

Kasumlikkuse näitajad (tuhandetes EUR)	II kv 2021	II kv 2020	Muutus %	I pa 2021	I pa 2021	Muutus %	12 kuud 2020
Perioodi kohta							
Müügitulu	17 890	13 944	28%	33 181	29 646	12%	63 243
EBITDA	2 666	1 654	61%	3 755	2 325	61%	7 004
EBITDA marginaal (%)	14,9%	11,9%		11,3%	7,8%		11,1%
Ärikasum / (kahjum)	1 521	678	124%	1 524	319	378%	3 078
Ärirentaablus (%)	8,5%	4,9%		4,6%	1,1%		4,9%
Intressikulud	(202)	(217)	7%	(412)	(441)	7%	(877)
Ühisettevõtete kasum / (kahjum) kapitaliosaluse meetodil	(63)	135	-147%	(170)	8	-2243%	102
Perioodi puhaskasum / (-kahjum)	1 247	582	114%	982	(160)	714%	2 536
Puhasrentaablus (%)	7,0%	4,2%		3,0%	-0,5%		4,0%
Varade tootlus (%)	3,9%	1,6%		3,9%	1,6%		2,7%
Omakapitali tootlus (%)	6,8%	3,0%		6,8%	3,0%		4,9%
Tavakasum aktsia kohta	0,04	0,02		0,03	(0,01)		0,08
Lahustunud kasum aktsia kohta	0,04	0,02		0,03	(0,01)		0,08

Bilanss (tuhandetes EUR)	30.06.2021	31.12.2020	Muutus %
Perioodi lõpu seisuga			
Käibevara	18 325	18 482	-1%
Põhivara	75 992	75 696	0%
Varad kokku	94 316	94 177	0%
<i>sh raha ja pangakontod</i>	4 207	6 269	-33%
<i>sh firmaväärtus</i>	43 085	43 085	0%
Lühiajalised kohustused	18 196	18 945	-4%
Pikaajalised kohustused	20 692	20 613	0%
Kohustused kokku	38 888	39 558	-2%
<i>sh võlakohustused</i>	22 073	22 202	-1%
Omakapital	55 428	54 619	1%
Netovõlg	17 866	15 933	12%
Kapital kokku	73 295	70 552	4%

Finantssuhtarvud (%)	30.06.2021	31.12.2020	Muutus %
Omakapitali osakaal (%)	59%	58%	1%
Võla ja omakapitali suhe (%)	40%	41%	-2%
Võla ja kapitali suhe (%)	24%	23%	8%
Koguvõla ja EBITDA suhe	2,62	3,17	-17%
Likviidsuskordaja	1,01	0,98	3%



SEGMENTIDE ÜLEVAADE

Kontserni tegevus on jagatud kaheks suuremaks segmentiks: meediasegmentiks ja trükiteenuste segmentiks.

Segmentide peamised finantsnäitajad

(tuhandetes EUR)	Müügitulu						
	II kv 2021	II kv 2020	Muutus %	I pa 2021	I pa 2020	Muutus %	12 kuud 2020
Meedia segment	12 904	9 891	30%	23 560	19 917	18%	43 728
sh tulu kõikidest digitaalsetest ja online kanalitest	9 939	7 021	42%	17 603	13 526	30%	30 963
% tulu kõikidest digitaalsetest ja online kanalitest	77%	71%		75%	68%		71%
Trükiteenuste segment	5 255	4 569	15%	10 163	10 813	-6%	21 384
Kesksete tegevused	1 054	520	103%	2 106	1 035	103%	2 761
Segmentidevahelised elimineerimised	(1 322)	(1 037)		(2 648)	(2 118)		(4 629)
KONTSERN KOKKU	17 890	13 944	28%	33 181	29 646	12%	63 243
% tulu kõikidest digitaalsetest ja online kanalitest	56%	50%		53%	46%		49%

(tuhandetes EUR)	EBITDA						
	II kv 2021	II kv 2020	Muutus %	I pa 2021	I pa 2020	Muutus %	12 kuud 2020
Meedia segment	2 281	1 514	51%	3 076	1 762	75%	6 601
Trükiteenuste segment	529	248	113%	1 022	831	23%	2 224
Kesksed tegevused	(111)	(92)	-20%	(289)	(236)	-23%	(720)
Segmentidevahelised elimineerimised*	(34)	(16)		(53)	(33)		(1 101)
KONTSERN KOKKU	2 666	1 654	61%	3 755	2 325	62%	7 004

* COVID-19 jätkuva mõju tõttu majanduslikule olukorrale on kontsern IV kvartalis 2020. aastal kajastanud materiaalse põhivara väärtuse languse kahjumit summas 1,0 miljonit eurot.

EBITDA marginaal	II kv 2021	II kv 2020	I pa 2021	I pa 2020	12 kuud 2020
Meedia segment	18%	15%	13%	9%	15%
Trükiteenuste segment	10%	5%	10%	8%	10%
KONTSERN KOKKU	15%	12%	11%	8%	11%

Finantsuhtarvude leidmisel kasutatud valemid

EBITDA	Kasum enne intresse, makse, materiaalse ja immateriaalse põhivara kulumit. EBITDA ei hõlma vara väärtuse langust, mida kajastatakse perioodi jooksul või restruktureerimise tulemust.
EBITDA marginaal (%)	EBITDA/müügitulu x 100
Ärirentaablus (%)	Ärikasum/müügitulu x100
Puhasrentaablus (%)	Puhaskasum aruandes/müügitulu x100
Puhaskasum / (kahjum) aktsia kohta (EPS)	Puhaskasum / keskmine aktsiate arv
Omakapitali osakaal (%)	Omakapital/ (kohustused + omakapital) x100
Võla ja omakapitali suhe (%)	Intressikandvad võlakohustused /omakapital x 100
Võla ja kapitali suhe (%)	Intressikandvad võlakohustused - raha ja pangakontod (netovõlg) / (netovõlg +omakapital) x 100
Koguvõla ja EBITDA suhe	Intressikandvad võlakohustused /jooksva viimase 12 kuu EBITDA
Intresside ja laenumaksete kattekordaja (DSCR)	EBITDA/(intressi- ja põhiosamaksed)
Likviidsuskordaja	Käibevara / lühiajalised kohustused
Varade tootlus ROA (%)	Jooksva viimase 12 kuu puhaskasum /keskmine varade jääk x 100
Omakapitali tootlus ROE (%)	Jooksva viimase 12 kuu puhaskasum /keskmine omakapital x 100

MEEDIASEGMENT

2021. aasta II kvartali meediasegmeni müügitulu oli 12,9 miljonit eurot (II kvartal 2020: 9,9 miljonit eurot) ja 2021. aasta I poolaasta müügitulu oli 23,6 miljonit eurot (I poolaasta 2020: 19,9 miljonit eurot). Müügitulu kasvas 30% võrreldes eelmise aasta II kvartaliga. Reklaamitulud on taastunud jõudsalt, peamiselt veebimeedias, kus tase on kõrgem võrreldes Covidi-eelse tasemega. Trükimeedia reklaam kiratseb endiselt ja ei ole veel saavutanud 2019. aasta taset ning lähikuud saavad olema väljakutseterohked. Reklaamiturg ei ole Balti riikides kasvanud. Samas on digikanalid tõusuteel võrreldes teiste reklaamikanalitega, mis on meie hinnangul jätkuv trend ka tulevikus.

Kõige enam on COVID-19st tingitud eriolukord mõjutanud Läti piletimüügiplatvormi. 2020. aasta IV kvartalis kuulutati välja eriolukord ja jäeti ära kõik sündmused. Läti eriolukord kestis kuni 4. aprillini 2021, kuid karmid piirangud kehtisid kuni 2021. aasta juuni keskpaigani. Alates aprillist sisenes kontsern piletimüügikeskkonnaga [Piletitasku](#) ka Eesti turule. Piletimüügiäri laiendamisega Eestisse jätkab Ekspress Grupp oma senist strateegiat, mille eesmärgiks on suurendada digitaalsete tulude osakaalu ja leida uute ärisuundade ning olemasoleva meediategevuse vahel tekkivat sünergia. Soovime pakkuda mugavaimat platvormi nii piletiostjale kui ürituste korraldajatele. Lätis ja Eestis soovivad inimesed jälle ringi liikuda ja sotsialiseeruda, mis kinnitab meie seisukohta, et ürituste taas korraldamine on loogiline edasiminekuks, välja arvatud juhul kui sügisel kehtestatakse uued piirangud seoses Delta tüvega.

Läti välimeedia ettevõtte SIA D Screens võitis Riia linnale kuuluva kinnisvara rendiõiguste enampakkumise. D Screens jätkab Riias digitaalsete väliekraanivõrgu arendamist. Hanke võit võimaldab ettevõttel suurendada oma võrgustikku rohkem kui 100 objektini ning osaleda turul nii suurte kui ka väikeste ekraanivõrgustikega, mis katavad kõiki Riia linna olulisemaid magistraale. Uued ekraanid paigaldatakse 2022. aasta lõpuks.

2021. aasta II kvartali lõpus moodustas kontserni digitaalsete tulude osakaal 53% kogukäibest ja 75% meedia segmeni käibest.

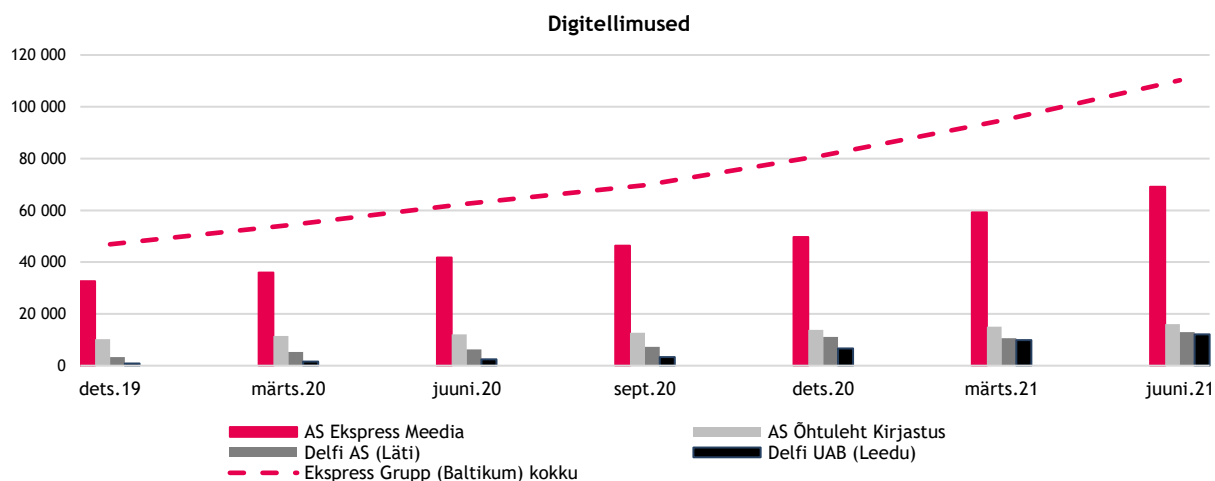
2021. aasta II kvartali meediasegmeni EBITDA oli 2,3 miljonit eurot (II kvartal 2020: 1,5 miljonit eurot) ja 2021. aasta I poolaasta EBITDA oli 3,1 miljonit eurot (I poolaasta 2020: 1,8 miljonit eurot). Võrreldes eelmise aastaga II kvartaliga suurenes EBITDA 51%. Seda mõjutasid positiivselt tugev veebireklaam, digitellimused ja kontserni üleselt tehtud pidev kulude kontroll.

Ühissetevõtte Õhtuleht Kirjastus AS, mis on oluline meediaettevõtte Eesti turul, on kajastatud kontserni tulemustes kapitaliosaluse meetodil ühe reana finantstuludes. Õhtuleht Kirjastus AS-i 2021. aasta II kvartali müügitulu oli 3,6 miljonit eurot (II kvartal 2020: 3,2 miljonit eurot) ja 2021. aasta I poolaasta müügitulu oli 6,9 miljonit eurot (I poolaasta 2020: 6,7 miljonit eurot).

DIGITELLIMUSED

Digitellimuste detailne ülevaade:

(digitellimuste arv)	30.06.2021	31.03.2021	Muutus %	31.12.2020	Muutus %	30.06.2020	Muutus %
AS Ekspress Meedia	69 082	59 183	17%	49 696	39%	41 801	65%
AS Õhtuleht Kirjastus	16 102	15 005	7%	13 820	17%	12 090	33%
Delfi AS (Läti)	12 977	10 559	23%	11 143	16%	6 226	108%
Delfi UAB (Leedu)	12 092	9 892	22%	6 595	83%	2 444	395%
Ekspress Grupp kokku	110 253	94 639	16%	81 254	36%	62 561	76%



Digitaalsete tellimuste hulk kasvas aastaga Balti riikides kokku 76% (II kvartalis 16%, I poolaastas 36%) ja ulatus juuni lõpus 110 253-ni.

- Eestis uudisteportaali Delfi, Eesti Päevalehte, Maalehte, Eesti Ekspressi ja mitmeid populaarseid ajakirju kirjastava ASi Ekspress Meedia digitaalsete tellimuste hulk kasvas aastaga 65% (II kvartaliga 17% ja I poolaastaga 39%), ulatudes 69 082-ni.
- 50%-liselt Ekspress Grupile kuuluva ASi Õhtuleht Kirjastus digitaalsete tellimuste hulk kasvas aastaga 33% (II kvartaliga 7% ja I poolaastaga 17%), ulatudes 16 102-ni.
- Lätis kasvas Delfi A/S-i digitaalsete tellimuste hulk aastaga ligi 2 korda (II kvartaliga 23%, I poolaastaga 16%), ulatudes 12 977-ni.
- Leedus kasvas Delfi digitaalsete tellimuste hulk aastaga ligi 5 korda (II kvartaliga 22% ja I poolaastaga 83%), ulatudes 12 092-ni.

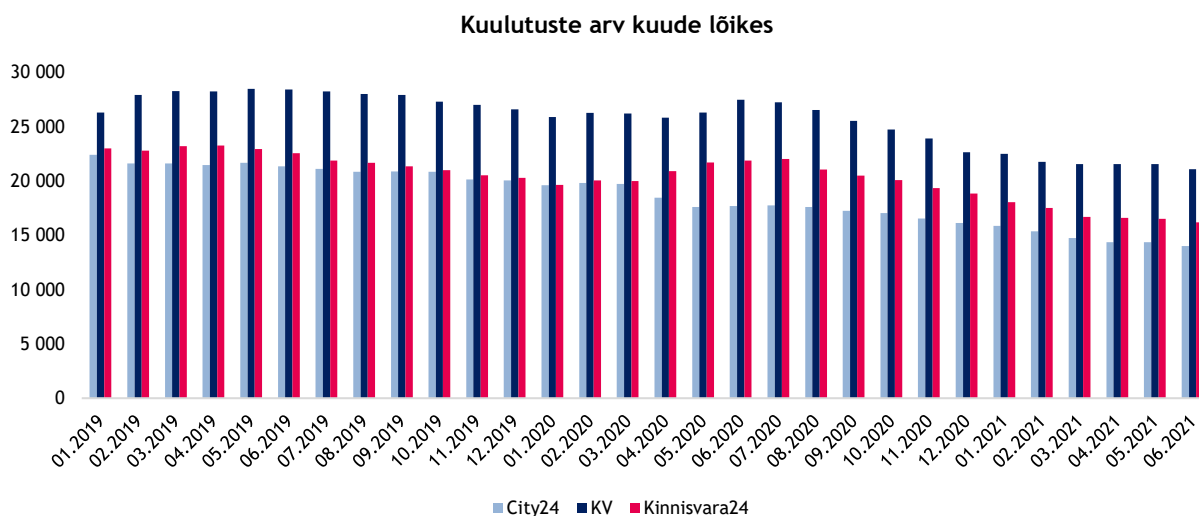
2021. aasta II kvartalis jätkus digitaalsete tellimuste kiire kasv kõigis Ekspress Grupi tegevusriikides. Lugejate huvi kvaliteetse sisu järele tõuseb ja digitaalse sisu eest maksime on muutumas normiks.

Digitaalsete tellijate lisandumine mõjub positiivselt Ekspress Grupi majandustulemustele ja kinnitab pikaajalise strateegilise suuna õigsust. Ekspress Grupp on seadnud digitaalsete tellimuste kasvatamise üheks oma olulisemaks eesmärgiks, sest see annab grupi meediaväljaannetele diferentseeritud ja järjest tugevama digitaalse tulubaasi.

Kui Eestis on pigem juba tavaline, et informeeritust hindaval inimesel on olemas mõne uudissisu digitaalsete tellimused, siis Leedus ja Lätis pole see veel nii tavapärane veel ja turud selgelt arengufaasis, kuid selles näeme eeskätt võimalust edasiseks kasvuks.

Kontsern töötab aktiivselt ka tehniliste lahenduste kallal, et tellimine ja lugemine oleks järjest mugavamad. Oluline on tellimuse eluea pikendamine, mis saab tulla ainult läbi köitva ja mitmekesise sisu.

KINNISVARAPORTAAL



2021. aasta II kvartal oli kinnisvaraturul jätkuvalt väga aktiivne. Objektide müügiperioodid on võrreldes eelmise aastaga märgatavalt lühenenud ning kinnisvaraobjektidele on nõudlus endiselt kõrgem kui pakkumine. Kõrge nõudlus kinnisvara järele ning uusarenduste defitsiit on viinud selleni, et kinnisvarakuulutuste arv portaalis jätkas langustrendi.

2021. aasta II kvartalis on [Kinnisvara24.ee](https://kinnisvara24.ee) suutnud hoida uusarenduste liidrirolli. Kui aasta alguses oli bannerreklaami müük objektide nappusega seotuna madal, siis II kvartalis suutis [Kinnisvara24.ee](https://kinnisvara24.ee) kasvatada nii bannerreklaami kui erilahenduste käibe mahtusid. Kuulutuste äri on püsinud stabiilsena. Arenduses keskendus [Kinnisvara24.ee](https://kinnisvara24.ee) erilahenduste väljatöötamisele, uute bannerpindade loomisele ning kuulutuste eelvaate täiustamisele.

TRÜKITEENUSTE SEGMENT

AS Printalli 2021. aasta II kvartali müügitulu oli 5,3 miljonit eurot (II kvartal 2020: 4,6 miljonit eurot) ja 2021. aasta I poolaasta müügitulu oli 10,2 miljonit eurot (I poolaasta 2020: 10,8 miljonit eurot). Müügitulu suurenes 15% võrreldes eelmise aasta II kvartaliga.

Ettevõtte marginaalid olid tugevad ja üldine tootmistõhusus paranes. Trükiteenuste müügitulu vähenes Eestis samuti seoses suurte kauplusekettide trükimeedia ja reklaamibrošüüride osakaalu langusega ning tihedama konkurentsi tõttu koduturul.

2021. aasta II kvartali EBITDA oli 0,53 miljonit eurot (II kvartal 2020: 0,25 miljonit eurot), mis oli 113% võrra suurem ja EBITDA marginaal suurenes 2021. aastal 10%-ni (II kvartal 2020: 5%). 2021. aasta I poolaasta EBITDA oli 1,02 miljonit eurot (I poolaasta 2020: 0,83 miljonit eurot).

Trükiteenuste segment on juba mitu aastat olnud surve all seoses tavapärase ajakirjanduse jätkuva digitaliseerumisega ja interneti osatähtsuse suurenemisega trükitoodete arvel. Jätkub tihe konkurents müügihindade osas. Trükitavaate tiraažide müügiimahud on vähenenud, mis omakorda suurendab trükikulusid. Lisaks on suureks väljakutseks sisendhindade (sh töajõud, paber, elekter) kallinemine.

Kontsernil on endiselt tugevad kliendisuhed Põhjamaades ja Lääne-Euroopas, mistõttu on Printall suutnud säilitada oma ekspordi osakaalu vaatamata COVID-19st põhjustatud piirangutele. 2021. aasta I poolaastal oli tulude osakaal väljaspool Eestit 60% (I poolaasta 2020: 63%).

Alates 2021. aasta märtsist on AS Printallil Climate Calc sertifikaat. Climate Calc võimaldab klientidel arvutada oma toote süsiniku jalajälg ning soovi korral seda kompenseerida.

Kontserni eesmärk on hoida trükiteenuste tegevusvaldkonda mitmekesise ja kaasaegsena ning uuenduslike lähenemisviisidega, mis võimaldab ettevõttel kiiresti kohaneda erinevate valdkonda mõjutavate muudatustega tänases muutavas keskkonnas.

2021. aasta juulis tegi aktsionäride erakorraline koosolek otsuse AS-i Printall müügiks kontserni suuromanikule Hans Luigele, lisateave on esitatud lisas 12.

ASi EKSPRESS GRUPP AKTSIAD JA AKTSIONÄRID

Seisuga 30. juuni 2021 ASi Ekspress Grupp aktsiakapital on 18 478 105 eurot (31.12.2020: 18 478 105 eurot) ja see koosnes 30 796 841 aktsiast (31.12.2020: 30 796 841 aktsiat) nominaalväärtusega 0,60 eurot aktsia kohta.

Kõik aktsiad on ühte liiki ja omandipiirangud puuduvad. Seltsil puuduvad spetsiifilist kontrollõigust andvad aktsiad ja seltsil puudub teave kokkulepete kohta aktsionäride hääleõiguste piirangute kohta. Seltsi põhikirjast ei tulene piiranguid seltsi aktsiate võõrandamisel. Aktsiaseltsi ja aktsionäride vahelistes lepingutes puuduvad samuti aktsiate võõrandamise piirangud. Aktsionäride omavahelistes lepingutes on need seltsile teada vaid selles ulatuses, mis on seotud väärtpaperite pantimisega ning mis on avalik teave.

Aktsionäride struktuur seisuga 30.06.2021 Eesti Väärtpaperite Keskregistri andmetel

Nimi	Aktsiate arv	%
Hans H. Luik ja tema kontrolli all olevad ettevõtted	18 550 620	60,24%
<i>Hans H. Luik</i>	7 963 307	25,86%
<i>OÜ HHL Rühm</i>	10 587 313	34,38%
ING Luxembourg S.A.	4 002 052	13,00%
LHV Pank ja LHV Varahalduse poolt hallatavad fondid	2 541 583	8,25%
Juhatuse liikmed ja nende lähikondlased*	118 311	0,38%
Ülejäänud väikeaktsionärid	5 070 303	16,46%
Omaaktsiad	513 972	1,67%
KOKKU	30 796 841	100,0%

*ASi Ekspress Grupp ja tema olulisemate tütarettevõtete juhatuse liikmed

KJK Fund SICAV-SIF omab osalust läbi ING Luxembourg S.A. konto.

Juhatuse ja nõukogu liikmete omanduses olevad aktsiad

Mari-Liis Rüütsalu omab 36 924 aktsiat.

Kaspra Hanni omab 18 462 aktsiat.

Hans H. Luik omab 7 963 307 aktsiat ja OÜ HHL Rühm omab 10 587 313 aktsiat, Hans H. Luige kui lõpliku kasusaaja osalus AS-is Ekspress Grupp on 56,11% (17 280 142 aktsiat).

29.06.2021 sõlmiti leping, mille tulemusel võõrandab KJK Fund SICAV-SIF kõik talle kuuluvad 4 002 052 ASi Ekspress Grupp aktsiat OÜ-le HHL Rühm. Võõrandatavate aktsiate arv moodustab 13,00% kõikidest ASi Ekspress Grupp aktsiatest. Tehing viiakse lõpuni ja aktsiate omand läheb üle 2021. aasta augustis.

Tehingu tulemusel tõuseb 2021. aasta augustis Hans Luige osalus ASis Ekspress Grupp kokku 73,23%ni - OÜ HHL Rühm osalus suureneb 47,37%-ni (14 589 365 aktsiat) ja Hans Luige osalus jääb samaks 25,86% (7 963 307 aktsiat).

Ekspress Grupi aktsia (EEG1T) hind eurodes ning kauplemisstatistika NASDAQ Tallinna börsil alates 1. jaanuar 2017 kuni 30. juuni 2021.



Aktsiahinna võrdlus (%) Nasdaq Tallinna börsi indeksiga perioodil 1. jaanuar 2017 - 30. juuni 2021.



ÜHINGU JUHTIMINE

KONTSERNI JURIIDILINE STRUKTUUR

Seisuga 30. juuni 2021 kuulub kontserni 22 ettevõtet (31.12.2020: 22). Kontserni struktuuri kuuluvate ettevõtete detailne loetelu on esitatud aruande lisa 1.

Muudatused kontserni juriidilises struktuuris

2021. aasta juulis omandas AS Ekspress Grupp 100%lise osaluse Babahh Media OÜ-s, mis tegeleb videotootmise, meedia ja infrastruktuurilahenduste müügiga. Seni kuulus ASile Ekspress Grupp 49% ettevõttest.

Muudatused kontserni tütarettevõtete juhtimises

1. veebruaril 2021 otsustas ASi Printall nõukogu pikendada juhatuse liikme Evali Mültsi volitusi kuni 2. veebruarini 2024. Ettevõtte juhatus jätkab endises kolmeliikmelises koosseisus: Andrus Takkin (juhatuse esimees), Evali Mültis ja Tõnis Peebo.

18. mail 2021 ASi Ekspress Meedia nõukogu otsustas kutsuda alates 15. augustist 2021 seoses lapsehoolduspuhkusega ajutiselt juhatusest tagasi Karin Vene. Samast ajast valitakse juhatuse liikmeks Piret Põldoja tähtajaga 15. veebruar 2023. Piret Põldoja hakkab vastutama ettevõtte äriarenduse valdkonna eest. Alates 15. augustist 2021 tegutseb ASi Ekspress Meedia juhatus järgmises koosseisus: Argo Virkebau (juhatuse esimees), Erle Laak-Sepp, Tarvo Ulejev, Urmo Soonvald ja Piret Põldoja.

AKTSIONÄRIDE ÜLDKOOSOLEK

Üldkoosolek on ASi Ekspress Grupp kõrgeim juhtimisorgan. Korraline üldkoosolek toimub üks kord aastas mitte hiljem kui kuue kuu jooksul pärast majandusaasta lõppu ettevõtte asukohas. Erakorraline üldkoosolek kutsutakse kokku seaduses sätestatud juhtudel.

2021. aasta mais ASi Ekspress Grupp juhatus esitas aktsionäridele ettepaneku võtta vastu otsused üldkoosolekut kokku kutsumata AS § 2991 alusel. Juhatus ettepanek oli ajendatud soovist vältida füüsilisi kogunemisi koroonapandeemia tingimustes. Teade otsuste vastuvõtmise kohta avaldati 20.05.2021 börsi infosüsteemis ja seltsi veebilehel ning 21.05.2021 ajalehes LP Eesti Päevaleht.

15.06.2021 ASi Ekspress Grupp aktsionärid võtsid vastu järgmised otsused:

- ASi Ekspress Grupp 2020. majandusaasta aruande kinnitamine.
- 2020. aasta kasumi jaotamise ettepaneku kinnitamine. Jaotada 2 509 578 eurot järgmiselt: suurendada kohustuslikku reservkapitali 125 479 euro võrra ja kanda ülejäänud 2 384 099 eurot eelmiste perioodide jaotamata kasumisse.
- Nõukogu liikme Aleksandras Česnavičiuse volituste pikendamine nõukogu liikmena kuni 16.06.2025.

ASi Ekspress Grupp erakorraline aktsionäride üldkoosolek toimus 13. juulil 2021 aktsiaseltsi asukohas. Koosolekust võtsid osa kõik juhatuse liikmed ja nõukogu esimees. Üldkoosolekul:

- Otsustati anda Ekspress Grupi juhatusele nõusolek ja volitada Ekspress Grupi juhatust sõlmima aktsiate müügileping, mille kohaselt müüb Ekspress Grupp kõik endale kuuluvad Printalli (registrikood 10092701) aktsiad Trükitung OÜ-le (registrikood 16253878), mis on Ekspress Grupi nõukogu liikme Hans Luige kontrollitav äriühing. Aktsiate müügileping sõlmitakse järgmistel põhitingimustel:
 - aktsiate müügileping põhineb ettevõtte väärtusel (Enterprise Value), milleks on 10 miljonit eurot, millele aktsiate üleandmise seisuga lisandub ettevõtte vaba raha ja millest lahutatakse laenukohustused;
 - ostuhinnast 1 miljon eurot sõltub Printalli 2025. majandusaasta tulemustest, kusjuures 700 000 eurot sellest moodustab ajatatud makse kuni ettevõtte 2025. majandusaasta tulemuste selgumiseni;
 - Ekspress Grupp ja Printall jätkavad koostööd.
- Otsustati anda Ekspress Grupi juhatusele õigus määrata aktsiate müügilepingu ülejäänud tingimused vastavalt oma äranägemisele, pidades silmas Ekspress Grupi huve.
- Otsustati volitada Ekspress Grupi juhatust sõlmima kõiki tehinguid ning tegema kõiki toiminguid, mis on vajalikud aktsiate müügilepingu sõlmimiseks ja täitmiseks.

NÕUKOGU

ASi Ekspress Grupp nõukogu koosneb neljast liikmest:

- Priit Rohumaa (esimees)
- Hand H. Luik
- Indrek Kasela
- Aleksandras Česnavičius

15. juunil 2021 pikendati Aleksandras Česnavičiuse volitusi nõukogu liikmena kuni 16.06.2025.

ASi Ekspress Grupp nõukogu liige Peeter Saks, kes oli ASi Ekspress Grupp nõukogu liige alates 26. oktoober 2016, astus 11. jaanuaril 2021 tagasi Ekspress Grupi nõukogu kohalt.

Rohkem informatsiooni nõukogu kohta on [ASi Ekspress Grupp koduleheküljel](#).

JUHATUS

ASi Ekspress Grupp juhatuse koosneb kolmest liikmest:

- Mari-Liis Rüütsalu (esimees)
- Kaspar Hanni
- Signe Kukin

27. juulil 2021 pikendati Signe Kukini volitusi juhatuse liikmena kuni 31.12.2024. Ühtlasi pikendati Signe Kukini volitused ASi Ekspress Grupp kontserni kuuluva 100%-lise tütarettevõtte ASi Ekspress Meedia nõukogu liikmena kuni 31.01.2026.

Rohkem informatsiooni juhatuse kohta on [ASi Ekspress Grupp koduleheküljel](#).

TÜTARETTEVÖTETE NÕUKOGUD JA JUHATUSED

Alljärgnevalt on toodud ASi Ekspress Grupp 100%lises omanduses olevate olulisemate tütarettevõtete nõukogud ja juhatused seisuga 30. juuni 2021:

ETTEVÕTE*	NÕUKOGU	JUHATUS
Printall AS (11 248 301)	Hans Luik (esimees), Kaspar Hanni, Signe Kukin, Mari-Liis Rüütsalu	Andrus Takkin (esimees), Evali Mültis, Tõnis Peebo
Ekspress Meedia AS (14 104 572)	Hans Luik (esimees), Mari-Liis Rüütsalu, Kaspar Hanni, Signe Kukin	Argo Virkebau (esimees) Urmo Soonvald, Tarvo Ulejev, Erle Laak-Sepp, Karin Vene
Delfi UAB (3 047 038)	Mari-Liis Rüütsalu (esimees), Kaspar Hanni, Signe Kukin	Vytautas Benokraitis
SIA Biļešu Paradīze** (354 564)	Mari-Liis Rüütsalu (esimees), Signe Kukin, Konstantins Kuzikovs	Jānis Ķuzulis (esimees), Jānis Daube
Delfi A/S (Läti) (3 552 260)	Mari-Liis Rüütsalu (esimees), Kaspar Hanni, Signe Kukin	Konstantins Kuzikovs (esimees), Ingus Bērziņš, Anatolijs Golubovs

* Põhitütarettevõttes emavõttele kuuluva omakapitali summa seisuga 30. juuni 2021 on näidatud sulgudes.

** Põhikirja alusel nõukogu puudub, nõukogu rolli täidab SIA Delfi Ticket Services juhatus.

KONSOLIDEERITUD RAAMATUPIDAMISE VAHEARUANNE

Konsolideeritud bilanss (auditeerimata)	19
Konsolideeritud koondkasumiaruanne (auditeerimata)	20
Konsolideeritud omakapitali muutuste aruanne (auditeerimata)	21
Konsolideeritud rahavoogude aruanne (auditeerimata)	22
KONSOLIDEERITUD VAHEARUANDE VALITUD LISAD.....	23
Lisa 1. Üldine informatsioon.....	23
Lisa 2. Koostamise alused.....	24
Lisa 3. Finantsriskide juhtimine.....	24
Lisa 4. Materiaalne ja immateriaalne põhivara	25
Lisa 5. Pangalaenu ja laenukohustused.....	25
Lisa 6. Segmendiaruanne.....	26
Lisa 7. Puhaskasum aktsia kohta	28
Lisa 8. Aktsioptsiooniskeem	28
Lisa 9. Omakapital ja dividendid.....	28
Lisa 10. Tehingud seotud osapooltega	29
Lisa 11. Tingimuslikud varad ja kohustused	30
Lisa 12. Bilansipäevajärgsed sündmused.....	30

Konsolideeritud bilanss (auditeerimata)

(tuhandetes EUR)	30.06.2021	31.12.2020
VARAD		
Käibevara		
Raha ja raha ekvivalendid	4 207	6 269
Nõuded ostjate vastu ja muud nõuded	11 369	9 450
Ettevõtte tulumaksu nõuded	153	7
Varud	2 596	2 756
Käibevara kokku	18 325	18 482
Põhivara		
Muud nõuded ja investeeringud	948	982
Edasilükkunud tulumaksu vara	30	30
Investeeringud ühissetevõtetesse	898	1 661
Investeeringud sidusettevõtetesse	2 336	2 253
Materiaalne põhivara (Lisa 4)	15 014	14 134
Immateriaalne põhivara (Lisa 4)	56 766	56 635
Põhivara kokku	75 992	75 696
VARAD KOKKU	94 316	94 177
KOHUSTUSED		
Lühiajalised kohustused		
Võlakohustused (Lisa 5)	3 421	3 613
Võlad ja ettemaksud	14 721	15 251
Ettevõtte tulumaksu kohustused	53	81
Lühiajalised kohustused kokku	18 196	18 945
Pikaajalised kohustused		
Pikaajalised võlakohustused (Lisa 5)	18 652	18 589
Muud pikaajalised kohustused	2 040	2 025
Pikaajalised kohustused kokku	20 692	20 613
KOHUSTUSED KOKKU	38 888	39 558
OMAKAPITAL		
Vähemusosalus	128	126
Emettevõtte omanikele kuuluv kapital ja reservid:		
Aktsiakapital (Lisa 9)	18 478	18 478
Ülekurss	14 277	14 277
Omaaktsiad (Lisa 9)	(384)	(209)
Reservid (Lisa 9)	1 903	1 758
Jaotamata kasum	21 026	20 189
Emettevõtte omanikele kuuluv kapital ja reservid kokku	55 300	54 493
OMAKAPITAL KOKKU	55 428	54 619
KOHUSTUSED JA OMAKAPITAL KOKKU	94 316	94 177

Aruande lisad lehekülgedel 23-30 on konsolideeritud vahearuanne lahutamatu osa.

Konsolideeritud koondkasumiaruanne (auditeerimata)

(tuhandetes EUR)	II kv 2021	II kv 2020	I pa 2021	I pa 2020	12 kuud 2020
Müügitulu	17 890	13 944	33 181	29 646	63 243
Müüdnud toodangu kulu	(13 763)	(11 598)	(26 509)	(25 070)	(50 637)
Brutokasum	4 128	2 346	6 671	4 576	12 607
Muud äritulud	212	521	319	605	2 040
Turunduskulud	(892)	(531)	(1 488)	(1 288)	(2 701)
Üldhalduskulud	(1 898)	(1 602)	(3 923)	(3 495)	(7 532)
Muud ärikulud	(29)	(56)	(55)	(80)	(1 336)
Ärikasum /(kahjum)	1 521	678	1 524	319	3 078
Intressitulud	8	6	17	12	28
Intressikulud	(202)	(217)	(412)	(441)	(877)
Muud finantstulud/(kulud)	(15)	(12)	(4)	(28)	614
Kokku finantstulud/(kulud)	(209)	(223)	(400)	(457)	(235)
Kasum/(kahjum) ühissettevõtete aktsiatelt ja osadelt	(63)	135	(170)	8	102
Kasum/(kahjum) sidusettevõtete aktsiatelt ja osadelt	32	(8)	67	(28)	(129)
Kasum /(kahjum) enne tulumaksustamist	1 281	582	1 021	(158)	2 816
Tulumaks	(34)	(1)	(39)	(2)	(280)
Aruandeperioodi kasum /(kahjum)	1 247	582	982	(160)	2 536
Aruandeperioodi kasum /(kahjum), mis on omistatav					
Emaettevõtte aktsionäridele	1 246	575	980	(168)	2 510
Vähemusosalusele	1	7	2	8	26
Koondkasum /(kahjum) kokku	1 247	582	982	(160)	2 536
Aruandeperioodi koondkasum /(kahjum), mis on omistatav					
Emaettevõtte aktsionäridele	1 246	575	980	(168)	2 510
Vähemusosalusele	1	7	2	8	26
Tavakasum /(-kahjum) aktsia kohta (Lisa 7)	0,04	0,02	0,03	(0,01)	0,08
Lahustunud kasum /(kahjum) aktsia kohta (Lisa 7)	0,04	0,02	0,03	(0,01)	0,08

Aruande lisad lehekülgedel 23-30 on konsolideeritud vahearuanne lahutamatu osa.

Konsolideeritud omakapitali muutuste aruanne (auditeerimata)

(tuhandetes EUR)	Emaettevõtte omanikele omistatav osa						Vähemusosalus	Omakapital kokku
	Aktsiakapital	Ülekurs	Oma-aktsiad	Reservid	Jaotamata kasum	Kokku		
Saldo 31.12.2019	17 878	14 277	(22)	1 688	17 701	51 522	100	51 622
Kohustusliku reservkapitali suurendamine	0	0	0	70	(70)	0	0	0
<i>Tehingud omanikega kokku</i>	<i>0</i>	<i>0</i>	<i>0</i>	<i>70</i>	<i>(70)</i>	<i>0</i>	<i>0</i>	<i>0</i>
Muud muutused	0	0	0	0	9	9	0	9
Aruandeperioodi puhaskasum / (kahjum)	0	0	0	0	(168)	(168)	8	(160)
<i>Aruandeperioodi koondkasum / (kahjum) kokku</i>	<i>0</i>	<i>0</i>	<i>0</i>	<i>0</i>	<i>(168)</i>	<i>(168)</i>	<i>8</i>	<i>(160)</i>
Saldo 30.06.2020	17 878	14 277	(22)	1 758	17 472	51 363	108	51 471
Saldo 31.12.2020	18 478	14 277	(209)	1 758	20 189	54 493	126	54 619
Kohustusliku reservkapitali suurendamine	0	0	0	126	(126)	0	0	0
Omaaktsiate ostmine	0	0	(446)	0	0	(446)	0	(446)
Aktsioptsioonid	0	0	271	19	(17)	273	0	273
<i>Tehingud omanikega kokku</i>	<i>0</i>	<i>0</i>	<i>(175)</i>	<i>145</i>	<i>(143)</i>	<i>(173)</i>	<i>0</i>	<i>(173)</i>
Aruandeperioodi puhaskasum / (kahjum)	0	0	0	0	980	980	2	982
<i>Aruandeperioodi koondkasum / (kahjum) kokku</i>	<i>0</i>	<i>0</i>	<i>0</i>	<i>0</i>	<i>980</i>	<i>980</i>	<i>2</i>	<i>982</i>
Saldo 30.06.2021	18 478	14 277	(384)	1 903	21 026	55 300	128	55 428

Aruande lisad lehekülgedel 23-30 on konsolideeritud vahearuanne lahutamatu osa.

Konsolideeritud rahavoogude aruanne (auditeerimata)

(tuhandetes EUR)	I pa 2021	I pa 2020	12 kuud 2020
Rahavood äritegevusest			
Aruandeperioodi ärikasum	1 524	319	3 078
Korrigeerimised:			
Põhivara kulum (Lisa 4)	2 281	2 011	3 968
(Kasum)/-kahjum põhivara müügist, mahakandmisest ja väärtuse langusest	36	(3)	986
Aktsiaoptiooni väärtuse muutus	19	0	0
Äritegevuse rahavood:			
Äritegevusega seotud nõuete ja ettemaksete muutus	(1 150)	2 470	3 274
Varude muutus	160	68	375
Äritegevusega seotud kohustuste ja ettemaksete muutus	(390)	1 515	(1 201)
Rahavood põhitegevusest	2 481	6 379	10 480
Makstud ettevõtte tulumaks	(212)	(56)	(263)
Makstud intressid	(277)	(306)	(903)
Rahavood äritegevusest kokku	1 992	6 017	9 314
Rahavood investeerimistegevusest			
Tütar- ja sidusettevõtete ning muude investeeringute ost (miinus omandatud sularaha) / sissemaksed kapitaliosaluse meetodil arvestatud investeeringutesse	(201)	(203)	(425)
Laekumised muudest investeeringutest	51	0	16
Saadud intressid	2	1	2
Materiaalse ja immateriaalse põhivara soetamine (Lisa 4)	(1 268)	(1 037)	(2 562)
Materiaalse ja immateriaalse põhivara müük	1	29	308
Antud laenud	(82)	(98)	(331)
Saadud dividendid	78	150	150
Rahavood investeerimistegevusest kokku	(1 419)	(1 158)	(2 841)
Rahavood finantseerimistegevusest			
Rendikohustuse põhiosa tagasimaksed	(954)	(519)	(949)
Arvelduskrediidi kasutuse muutus	0	(1 018)	(1 018)
Saadud laenud / Laenude tagasimaksed (Lisa 5)	(1 235)	(662)	(1 884)
Laekunud aktsiate emiteerimisest	0	0	600
Tasutud omaaktsiate tagasiostmisel	(446)	0	(600)
Rahavood finantseerimistegevusest kokku	(2 635)	(2 200)	(3 851)
RAHA JA RAHA EKVIVALENTIDE MUUTUS	(2 062)	2 659	2 621
Raha ja raha ekvivalendid perioodi alguses	6 269	3 647	3 647
Raha ja raha ekvivalendid perioodi lõpus	4 207	6 306	6 269

Aruande lisad lehekülgedel 23-30 on konsolideeritud vahearuanne lahutamatu osa.

KONSOLIDEERITUD VAHEARUANDE VALITUD LISAD

Lisa 1. Üldine informatsioon

AS-i Ekspress Grupp ja tema tütarettevõtete peamised tegevusalad on online meedia, ajalehtede, ajakirjade ja raamatute kirjastamine ning trükiteenuste osutamine. AS Ekspress Grupp (registreerimisnumber 10004677; aadress Parda 6, 10151 Tallinn) on Eesti Vabariigis registreeritud valdusettevõte. Kontserni konsolideerimisgruppi kuuluvad allpool toodud tütar-, ühis- ja sidusettevõtted.

Käesoleva vahearuanne on juhatus heaks kiitnud ja allkirjastanud 29. juulil 2021. Ekspress Grupi kontserni (edaspidi *kontsern*) konsolideeritud raamatupidamise vahearuanne kajastab allpool toodud ettevõtete majandustulemusi.

Ettevõtte nimi	Staatus	Osalus 30.06.2021	Osalus 31.12.2020	Põhitegevus	Asukoht
Tegevussegment: kesksed tegevused					
Ekspress Grupp AS	Emaettevõte			Kontserniettevõtete haldamine ja tugiteenused	Eesti
Ekspress Finants OÜ	Tütarettevõte	100%	100%	Finantseerimis- ja raamatupidamisteenused (asutatud märts 2020 Printall ASist jagunemise teel)	Eesti
Tegevussegment: meedia (online- ja trükimeedia)					
Ekspress Meedia AS	Tütarettevõte	100%	100%	Online-meedia, päeva- ja nädalalehtede kirjastamine ja ajakirjade kirjastamine	Eesti
Delfi A/S	Tütarettevõte	100%	100%	Online-meedia	Läti
D Screens SIA	Tütarettevõte	100%	100%	Välireklaami müük	Läti
Delfi Ticket Service SIA	Tütarettevõte	100%	100%	Holding ettevõte	Läti
Biļešu Paradīze SIA	Tütarettevõte	100%	100%	Elektronilise piletimüügiplatvormi ja piletimüügikohtade haldamine	Läti
Altero SIA	Sidusettevõte	25,48%	25,48%	Finantstoodete võrdlus- ja vahendusportaal	Läti
Delfi UAB	Tütarettevõte	100%	100%	Online-meedia	Leedu
Sport Media UAB	Tütarettevõte	51%	51%	Hetkel ei tegutse	Leedu
Hea Lugu OÜ	Tütarettevõte	83%	83%	Raamatute kirjastamine	Eesti
Eesti Audioraamatute Keskus OÜ	Sidusettevõte	33,33%	33,33%	Audioraamatute tootmine ja müük (asutatud märts 2020)	Eesti
Adnet Media UAB	Tütarettevõte	100%	100%	Internetireklaami lahendused ja -võrgustik	Leedu
Adnet Media SIA	Tütarettevõte	100%	100%	Internetireklaami lahendused ja -võrgustik	Läti
Videotinklas UAB	Tütarettevõte	100%	100%	Sisuloome tootmisstudios	Leedu
Õhtuleht Kirjastus AS	Ühisettevõte	50%	50%	Ajalehtede kirjastamine ja ajakirjade kirjastamine	Eesti
Express Post AS	Ühisettevõte	50%	50%	Perioodika kojukanne	Eesti
Linna Ekraanid OÜ	Tütarettevõte	100%	100%	Digitaalse välireklaami müük	Eesti
Centra Ekraani SIA	Tütarettevõte	100%	100%	Hetkel ei tegutse	Läti
Babahh Media OÜ	Sidusettevõte	49%	49%	Videoototmise müük, meedia- ja taristulahendused	Eesti
Kinnisvarakeskkond OÜ	Sidusettevõte	49%	49%	Kinnisvaraportaali arendamine	Eesti
Tegevussegment: trükiteenused					
Printall AS	Tütarettevõte	100%	100%	Trükiteenuste osutamine	Eesti

Lisa 2. Koostamise alused

ASi Ekspress Grupp 30.06.2021 lõppenud II kvartali ja I poolaasta konsolideeritud vahearuanne on koostatud vastavuses rahvusvahelise finantsaruandluse standardiga IAS 34 „Vahearuanne”. Lühendatud konsolideeritud vahearuanne on mõeldud lugemiseks koos 31.12.2020 lõppenud majandusaasta aruandega.

Juhatuse hinnangul kajastab ASi Ekspress Grupp 2021. aasta II kvartali ja I poolaasta konsolideeritud vahearuanne õigesti ja õiglaselt kontserni majandustulemust ja kõik kontserni ettevõtted on jätkuvalt tegutsevad ettevõtted. Käesolevat vahearuannet ei ole audiitorid auditeerinud ega muul moel kontrollinud. Konsolideeritud raamatupidamise vahearuanne on esitatud tuhandetes eurodes, kui ei ole märgitud teisiti.

Käesoleva aruande koostamisel rakendatud arvestuspõhimõtted on samad, mida kasutati kontserni 31. detsembril 2020 lõppenud majandusaasta konsolideeritud aruandes.

Lisa 3. Finantsriskide juhtimine

Finantsriskide juhtimine on oluline ja lahutamatu osa kontserni äriprotsesside juhtimisel. Juhtkonna võimel identifitseerida, mõõta ja kontrollida erinevaid riske on oluline mõju kontserni kasumlikkusele. Risk on kontserni juhtkonna defineeritud kui võimalik negatiivne kõrvalekalle oodatavast finantstulemusest.

Kontserni tegevusega kaasnevad mitmed finantsriskid, millest olulisemat mõju avaldavad krediidirisk, likviidsusrisk, tururisk (sh valuutakursi risk, intressimäärarisk ja hinnarisk), tegevusrisk ja kapitalirisk.

Kontserni riskijuhtimise aluseks on Tallinna Börsi, Finantsinspeksiooni ja teiste regulatiivsete organite seatud nõuded, üldiselt aktsepteeritud raamatupidamisstandardid ja hea tava ning kontserni ja tema tütarettevõtete sisemised regulatsioonid ja poliitika. Riskide juhtimine kontserni tasandil sisaldab riskide määramist, mõõtmist ja kontrollimist. Kontserni riskijuhtimise süsteem keskendub finantsturgude ettemääramatusel ja võimaluste leidmisel sellest tulenevate potentsiaalsete negatiivsete mõjude minimeerimiseks kontserni finantstegevusele.

Peamine roll riskide juhtimisel lasub kontserni emaettevõtte ja tütarettevõtete juhatustel. Kontsern hindab ja piirab riske süstemaatilise riskihalduse kaudu. Kontserni finantsüksus tegeleb kontserni juhtkonna volitusel nii emaettevõtte kui ka tütarettevõtete finantseerimisega ja sellest otseselt tulenevalt likviidsusrisi ja intressimäärariski haldamisega. Ühisettevõtetes teostatakse riskijuhtimist koostöös ühisettevõtete teise aktsionäriaga.

Rohkem teavet riskijuhtimise kohta on [ASi Ekspress Grupp koduleheküljel](#).

Lisa 4. Materiaalne ja immateriaalne põhivara

(tuhandetes EUR)	Materiaalne põhivara		Immateriaalne põhivara	
	I pa 2021	I pa 2020	I pa 2021	I pa 2020
Saldo perioodi alguses				
Soetusmaksumus	42 714	41 551	77 076	75 854
Akumuleeritud kulum	(28 580)	(26 608)	(20 441)	(19 485)
Bilansiline väärtus	14 134	14 943	56 635	56 369
Ostud ja parendused*	2 450	899	930	569
Müüdud põhivara (jääkmaksumus)	(1)	0	0	0
Põhivara mahakandmine ja allahindlus	(61)	0	(26)	0
Ümberklassifitseerimine	40	0	(40)	0
Soetatud äriühenduste kaudu	0	0	0	457
Põhivara kulum	(1 548)	(1 280)	(733)	(730)
Saldo perioodi lõpus				
Soetusmaksumus	44 997	42 405	77 940	76 983
Akumuleeritud kulum ja allahindlused	(29 983)	(27 844)	(21 174)	(20 319)
Bilansiline väärtus	15 014	14 561	56 766	56 664

* 2021. aasta I kvartali materiaalse põhivara ostud ja parendused sisaldavad renditavate varade kasutusõiguse arvele võtmist summas 1 332 tuhat eurot vastavalt raamatupidamisstandardile IFRS 16 „Rendilepingud“.

Lisa 5. Pangalaenud ja laenukohustused

(tuhandetes EUR)	Summa kokku	Tagasimakse tähtaeg		
		12 kuu jooksul	1-5 aasta jooksul	Rohkem kui 5 aasta jooksul
Saldo seisuga 30.06.2021				
Arvelduskrediit	0	0	0	0
Pikaajalised pangalaenud	11 310	2 401	8 909	0
Võlakirjad	5 000	0	0	5 000
Rendikohustus	5 763	1 020	4 743	0
Kokku	22 073	3 421	13 652	5 000
Saldo seisuga 31.12.2020				
Arvelduskrediit	0	0	0	0
Pikaajalised pangalaenud	12 545	2 401	10 144	0
Võlakirjad	5 000	0	0	5 000
Rendikohustus	4 657	1 212	3 445	0
Kokku	22 202	3 613	13 589	5 000

2021. aasta juulis AS Ekspress Grupp ja AS SEB Pank sõlmisid laenulepingute muudatused, mille tulemusena on laenude uueks tähtajaks 18. juuli 2026. aasta, varasema 25. aprill 2022 asemel. Uue kokkuleppe kohaselt vähendati igakuist tagasimakset 204 tuhandelt eurolt kuus 60 tuhande euroni kuus.

II kv 2020 (tuhandetes EUR)	Meedia	Trüki- teenused	Kesksed tegevused	Elimineeri- mised	Kontsern kokku
Müügitulu kontsernivälistelt klientidelt	9 878	3 996	69	0	13 944
Segmentidevaheline müügitulu	13	573	451	(1 037)	0
Segmendi müügitulu kokku	9 891	4 569	520	(1 037)	13 944
EBITDA	1 514	248	(92)	(16)	1 654
EBITDA marginaal	15%	5%			12%
Põhivara kulum (Lisa 4)					972
Ärikasum /(kahjum)					678
Investeeringud (Lisa 4)					422

I pa 2021 (tuhandetes EUR)	Meedia	Trüki- teenused	Kesksed tegevused	Elimineeri- mised	Kontsern kokku
Müügitulu kontsernivälistelt klientidelt	23 530	8 978	672	0	33 181
Segmentidevaheline müügitulu	29	1 184	1 434	(2 648)	0
Segmendi müügitulu kokku	23 560	10 163	2 106	(2 648)	33 181
EBITDA	3 076	1 022	(289)	(53)	3 755
EBITDA marginaal	13%	10%			11%
Põhivara kulum (Lisa 4)					2 281
Ärikasum /(kahjum)					1 524
Investeeringud (Lisa 4)					3 380

I pa 2020 (tuhandetes EUR)	Meedia	Trüki- teenused	Kesksed tegevused	Elimineeri- mised	Kontsern kokku
Müügitulu kontsernivälistelt klientidelt	19 883	9 609	154	0	29 646
Segmentidevaheline müügitulu	34	1 203	881	(2 118)	0
Segmendi müügitulu kokku	19 917	10 813	1 035	(2 118)	29 646
EBITDA	1 762	831	(236)	(33)	2 325
EBITDA marginaal	9%	8%			8%
Põhivara kulum (Lisa 4)					2 011
Ärikasum /(kahjum)					319
Investeeringud (Lisa 4)					1 467

Lisa 7. Puhaskasum aktsia kohta

Tavapuhaskasum aktsia kohta on arvatud emaettevõtte omanikele kuuluva puhaskasumi ja kaalutud keskmise perioodi aktsiate arvu suhtena. Emaettevõttele kuuluvaid omaaktsiaid ei arvestata ringluses olevate aktsiate hulka.

Lahustatud puhaskasum aktsia kohta on arvatud emaettevõtte omanikele kuuluva puhaskasumi ja kaalutud keskmise perioodi aktsiate arvu suhtena võttes arvesse potentsiaalselt emiteeritavate aktsiate arvu. Emaettevõttele kuuluvaid omaaktsiaid ei arvestata ringluses olevate aktsiate hulka.

EUR	II kv 2021	II kv 2020	I pa 2021	I pa 2020
Aktsionäridele kuuluv puhaskasum	1 245 846	575 327	980 411	(167 957)
Lihtaktsiate kaalutud keskmine arv perioodi lõpus	30 268 884	29 779 314	30 202 769	29 779 314
Potentsiaalselt emiteeritavate lihtaktsiate arv perioodi lõpus	1 183 012	0	1 183 012	0
Tavapuhaskasum (-kahjum) aktsia kohta	0,04	0,02	0,03	(0,01)
Lahustatud puhaskasum (-kahjum) aktsia kohta	0,04	0,02	0,03	(0,01)

Lisa 8. Aktsiaoptiooniskeem

2017. aasta juunis kinnitas aktsionäride üldkoosolek võtmetöötajatele suunatud aktsiaoptiooniskeemi, mis realiseerus suures osas 2020. aasta lõpus ja 2021. aasta I kvartalis.

30. juuniks 2021 oli 2017. aastal kinnitatud programmist väljastatud optioonide saldo 69 tuhat optiooni (seisuga 31.12.2020: 450 tuhat optiooni), millest igakuks annab õiguse saada tasuta ühe ettevõtte aktsia. Üldjuhul oli igal kalendriaastal võimalik välja teenida 1/3 optioonidest. Aktsiaoptioone sai kasutada alates detsembrist 2020. Seisuga 30.06.2021 oli nimetatud aktsiaoptioonikohustuse suurus 45 tuhat eurot (31.12.2020: 289 tuhat eurot).

2020. aasta septembris kinnitas aktsionäride üldkoosolek uue aktsiaoptioonisprogrammi perioodiks 2021-2023, mis on suunatud AS-i Ekspress Grupp ja temaga samasse kontserni kuuluvate äriühingute tegevjuhtkonnale. Seisuga 30.06.2021 on antud programmi raames kokku väljastatud 1 183 tuhat optiooni, millest igakuks annab õiguse omandada ühe ettevõtte aktsia ostuhinnaga, mis on optioonide väljastamise hetkel kehtiv aktsiate nimiväärtus. Optioonide realiseerimine ja aktsiate väljalaskmine toimub ASi Ekspress Grupp aktsiakapitali suurendamise ja uute aktsiate väljalaskmise teel.

Aktsiaoptioonide kinnitamisel võeti optioonid arvele tema õiglases väärtuses ning kajastati ühelt poolt kasumiaruandes tööjõukuluna ja teiselt poolt omakapitalis aktsiaoptiooni reservina. Seisuga 30.06.2021 oli nimetatud reservi suuruseks 19 tuhat eurot (31.12.2020 0 eurot).

Lisa 9. Omakapital ja dividendid

Aktsiakapital

Seisuga 30. juuni 2021 ASi Ekspress Grupp aktsiakapital on 18 478 105 eurot (31.12.2020: 18 478 105 eurot) ja see koosneb 30 796 841 aktsiast (31.12.2020: 30 796 841 aktsiat) nominaalväärtusega 0,60 eurot aktsia kohta.

Põhikirjaga lubatud maksimaalne aktsiakapital on 25 564 656 eurot.

Omaaktsiad

2021. aasta esimese poolaasta jooksul anti aktsiaoptiooniskeemi raames optiooni omanikele üle 374 611 aktsiat ja osteti tagasi 547 162 aktsiat. Selle tulemusena suurenes omaaktsiate saldo 175 tuhande euro võrra.

Seisuga 30. juuni 2021 oli ettevõttel 513 972 omaaktsiat (31.12.2020: 341 421) kogusummas 384 tuhat eurot (31.12.2020: 209 tuhat eurot), mida kasutatakse olemasoleva aktsiaoptioonisprogrammi täitmiseks.

Lisa 10. Tehingud seotud osapooltega

Tehinguks seotud osapooltega on tehingud omanikega, sidusettevõtetega, ühisettevõtetega, kõikide kontserniettevõtete tegevjuhtkonna liikmete (Key Management) ja nende lähedaste pereliikmete ning nende kontrollitud või olulise mõju all olevate ettevõtetega.

ASi Ekspress Grupp kontrolliv isik on Hans H. Luik.

Kontsern on ostanud (kaubad edasimüügiks, tootmismaterjalid, põhivara) ning müünud oma kaupu ja osutanud teenuseid (põhivara rentimine, juhtimisteenus, muud teenused) järgmistele seotud osapooltele.

(tuhandetes EUR)	I pa 2021		30.06.2021		31.12.2020	
	Müügid	Ostud	Nõuded	Kohustused	Nõuded	Kohustused
Nõukogu liikmed ja nendega seotud ettevõtted	6	191	0	7	0	8
Juhatuse liikmed ja nendega seotud ettevõtted	0	9	0	2	1	1
Sidusettevõtted	78	20	187	3	186	0
Ühisettevõtted	1 157	970	970	191	218	197
Kokku	1 241	1 191	1 157	203	405	206

(tuhandetes EUR)	I pa 2020		30.06.2020		31.12.2019	
	Müügid	Ostud	Nõuded	Kohustused	Nõuded	Kohustused
Nõukogu liikmed ja nendega seotud ettevõtted	1	200	0	51	9	10
Juhatuse liikmed ja nendega seotud ettevõtted	0	10	0	1	0	2
Sidusettevõtted	81	16	174	0	182	0
Ühisettevõtted	609	511	108	119	107	116
Kokku	691	737	282	171	297	128

Vastavalt 4. mail 2012 toimunud üldkoosoleku otsusele makstakse Hans H. Luigele finantseerimislepingute käendamise eest tagatise seadmise tasu 1,5% aastas tagatise summast, milleks on 4 miljonit eurot, kuni antud tagatise kehtivuse lõpuni. 2021. aasta I poolaasta jooksul tasuti isikliku garantii eest 30 tuhat eurot (I poolaasta 2020: 26 tuhat eurot) ja tasumata võlga seisuga 30. juuni 2021 ja 31. detsember 2020 ei ole.

Konsolideerimisgruppi kuuluvate kõikide ettevõtete juhtkondade ja nõukogu liikmete tasustamine

(tuhandetes EUR)	I pa 2021	I pa 2020
Töötasud ja muud hüvitised (ilma sotsiaalmaksuta)	965	814
Aktsioptsioon	16	34
Kokku (ilma sotsiaalmaksuta)	981	848

Konsolideerimisgruppi kuuluvate kõikidele juhatuste liikmetele (sh tütarettevõtete tegevjuhtkonnale, kui nendes ettevõtetes ei ole juhatust Eesti seaduse mõistes) (edaspidi tegevjuhtkond) makstakse lepingu lõppemisel ja lõpetamisel kompensatsiooni vastavalt ametilepingus ettenähtud tingimustele. Tegevjuhtkonna lahkumishüvitised kuuluvad üldjuhul väljamaksmisele juhul, kui lahkumise on algatanud ettevõte. Kui tegevjuhtkonna liige kutsutakse tagasi olulise põhjusega, tuleb ette teatada kuni 3 kuud ja tasuda täiendavalt kuni 8 kuu palga ulatuses lahkumishüvitist. Töösuhte lõpetamisel üldjuhul kompensatsiooni ei maksta, kui tegevjuhtkonna liige lahku omaenda initsiatiivil või juhul, kui nõukogu kutsus tegevjuhtkonna liikme tagasi olulise põhjusega. Potentsiaalne

tegevjuhtkonna lahkumishüvitiste maksimaalne brutosumma seisuga 30.06.2021 oli 765 tuhat eurot (31.12.2020: 759 tuhat eurot). Konsolideerimisgruppi kuuluvate ettevõtete nõukogu liikmetele tavapäraselt eraldi tasu liikmeks olemise eest ei maksta ning ei ole ette nähtud ka kompensatsiooni nende tagasikutsumisel.

Lisa 11. Tingimuslikud varad ja kohustused

28.04.2020 toimetati ASle Ekspress Meedia Harju Maakohtu poolt kätte MM Grupp OÜ hagi, milles viimane nõuab ASilt Ekspress Meedia 2,0 miljonit eurot väidetavalt ebaõigete faktiväidete avaldamisega seotud mittevaralise või alternatiivselt tulevikus tekkiva varalise kahju hüvitamiseks. 17.03.2021 tegi Harju Maakohus MM Grupp OÜ hagi AS Ekspress Meedia vastu otsuse, millega jättis rahuldamata kahju hüvitamise nõude summas 2,0 miljonit eurot ja rahaldas hagi ühe faktiväite ümberlükkamise nõudes. Menetluskulud jättis kohus poolte enda kanda. MM Grupp OÜ esitas apellatsioonikaebuse Tallinna Ringkonnakohtule.

Lisa 12. Bilansipäevajärgsed sündmused

13. juulil 2021 ASi Ekspress Grupp erakorraline aktsionäride üldkoosolek andis Ekspress Grupi juhatusele nõusoleku ja volitada Ekspress Grupi juhatust sõlmima aktsiate müügileping, mille kohaselt müüb Ekspress Grupp kõik endale kuuluvad Printalli (registrikood 10092701) aktsiad Trükitung OÜ-le (registrikood 16253878), mis on Ekspress Grupi nõukogu liikme Hans Luige kontrollitav äriühing. Aktsiate müügileping sõlmitakse järgmistel põhitingimustel:

- aktsiate müügileping põhineb ettevõtte väärtusel (Enterprise Value), milleks on 10 miljonit eurot, millele aktsiate üleandmise seisuga lisandub ettevõtte vaba raha ja millest lahutatakse laenukohustused;
- ostuhinnast 1 miljon eurot sõltub Printalli 2025. majandusaasta tulemustest, kusjuures 700 000 eurot sellest moodustab ajatatud makse kuni ettevõtte 2025. majandusaasta tulemuste selgumiseni;
- Ekspress Grupp ja Printall jätkavad koostööd.

Esialgsete hinnangute kohaselt vähenevad kontserni varad 7,2 miljoni euro ja kohustused 5,0 miljoni euro võrra ning erakorraline kahjum on 2,2 miljonit eurot.

AS-i Printall strateegiliste alternatiivide hindamist alustati 2020. aasta detsembris. Hindamisprotsessi juhtis Porta Finance. Muu hulgas kaalusime alternatiive olemasoleva äri jätkamist, Printalli tegevusvaldkonna müüki, Printalli kinnisvara müüki ja tagasirentimist ning võimalikke ühinemisi. Konkurentsi tekitava oksjoniprotsessi raames võtsime ühendust üle 50 potentsiaalse ostjaga, sealhulgas nii kohalike kui ka rahvusvaheliste, strateegiliste, finants- ja kinnisvarainvestoritega. Pakkumised laekusid vahemikus 6,3 - 10 miljonit eurot.

Tehingu tulemusena väljume täielikult ärisektorist, mis ei vasta kontserni strateegiale ja kus on suur investeringuvajadus. Kapital vabaneb Ekspress Grupi digivaldkonna kasvu rahastamiseks. Tehing viiakse lõpule 2021. aasta III kvartalis.

Juhatus kinnitus kontserni vahearuandele

Juhatus kinnitab, et lehekülgedel 3-30 esitatud AS-i Ekspress Grupp tegevusaruanne ning konsolideeritud raamatupidamise vahearuanne annavad õige ja õiglase ülevaate aruandeperioodi jooksul toimunud olulistest sündmustest ning nende mõjust kontserni finantsseisundile, tulemusele ja rahavoogudele, sisaldab peamiste riskide kirjeldust ning kajastab olulise tähtsusega tehinguid seotud osapooltega.

Mari-Liis Rüütsalu	juhatuse esimees	<i>allkirjastatud digitaalselt</i>	29.07.2021
Signe Kukin	juhatuse liige	<i>allkirjastatud digitaalselt</i>	29.07.2021
Kaspar Hanni	juhatuse liige	<i>allkirjastatud digitaalselt</i>	29.07.2021

KONTSERNI PÕHITEGEVUS JA OLEMUS

Ekspress Grupp on 30-aastase ajalooga Baltimaade juhtiv meediakontsern, kuhu kuulub neli meediaettevõtet Eestis, Lätis ja Leedus ning Baltikumi üks suuremaid trükikodasid. Meil on märkimisväärne digitaalse sisu ja reklaamilahenduste loomise võimekus ja me korraldame mõjuvaid ja meelde jäävaid meelelahutusüritusi.

Meie klientideks on meediasisu tarbijad (jae- ja ärikliendid), reklaamiostjad ja teised organisatsioonid, kes meie ettevõtete teenuseid ostavad.

- **Põhitegevus:** ajakirjandusliku sisu loomine, uudisteportaalide toimetamine, ajalehtede, ajakirjade ja raamatute kirjastamine üle Baltikumi.
- **Digitaalsete ärisuundade arendamine:** digitaalsete tulude osakaal on pidevas tõusutrendis ning ulatus 2020. aasta lõpus 71% meediasegmendi käibest ja 49% kontserni kogukäibest.
- **Trükiteenuseid osutame** Eesti ja välisurgude klientidele, samuti kõigile enda väljaannetele.
- **Põhitegevusi toetab** infotehnoloogia arendus, audiovisuaalse produktsiooni lahendused, reklaamipindade rent, paberväljaannete kojukanne.
- **Kinnisvaraportaali** haldamine Eestis.
- Üha rohkem meelelahutusürituste ja teiste sündmuste korraldamine.
- **Elektroonilise piletimüügiplatvormi ja piletimüügikohtade** haldamine Lätis.

ASi Ekspress Grupi aktsiad on noteeritud NASDAQ Tallinna börsil alates 5.aprillist 2007. Suuraksionär on Hans H. Luik, kelle kui lõpliku kasusaaja osalus läbi erinevate ettevõtete on 56,11%.

Ekspress Grupp numbrates (2020)



*Digitellijate, väljaannete, online-meedia platvormide, ettevõtete ja töötajate arv sisaldab ka ühis- ja sidusettevõtete näitajaid.

 adnet
media

 altero.ee

BABAHH

 BIŁEŠU
PARADIZE

 LINNA EKRAANID

 Ds
dscreens.lv

HEA
LUGU

EKSPRESS
MEED/A

 KINNIS-
VARA
24

 printall

exPpress
ost

**Õhtuleht
Kirjastus**

Delfi

 ●●● Eesti Päevaleht

EESTI EKSPRESS

Maaleht

Kroonika

EESTI NAINE

*anne
& stül*

PERE ja KODU

MAAKODU

Oma Maitse

Tervis PLUS

piletitasku

Õhtuleht

Linnaleht

Naisteleht

 Naisteleht
55+

 tv
teleleht

Kodukiri

Nipiraamat

käsitöö

Kalale! LOODUSES

Eesti Ajalugu

Tiiu

Eesti Mets