



# EKSPRESS GRUPP

2023 III kvartali ja 9 kuu  
konsolideeritud vahearuanne

# SISUKORD

TEGEVUSARUANNE.....	3
KONSOLIDEERITUD RAAMATUPIDAMISE VAHEARUANNE .....	20
Juhatuse kinnitus kontserni vahearuandele .....	32
KONTSERNI PÕHITEGEVUS JA OLEMUS .....	33

# TEGEVUSARUANNE

---

## TULEMUSTE KOKKUVÕTE

### III kvartal 2023 võrdluses III kvartaliga 2022:

- **Müügitulu** 16,5 miljonit eurot (15,1 miljonit eurot) +9%
- **Digitulude osakaal** kontserni kogutulus 86% (79%)
- **EBITDA** 2,4 miljonit eurot (2,3 miljonit eurot) +8%
- **Puhaskasum** 0,95 miljonit eurot (0,86 miljonit eurot) +10%
- **Kasum aktsia kohta** 0,0315 eurot (0,0282 eurot)

### 9 kuud 2023 võrdluses 9 kuuga 2022:

- **Müügitulu** 51,8 miljonit eurot (45,0 miljonit eurot) +15%
- **Digitulude osakaal** kontserni kogutulus 83% (77%)
- **Digitellimust** Baltimaades 180 tuhat (138 tuhat) +30%
- **EBITDA** 6,0 miljonit eurot (5,1 miljonit eurot) +18%
- **Puhaskasum\*** 1,2 miljonit eurot (1,6 miljonit eurot) -28%
- **Kasum aktsia kohta** 0,0275 eurot (0,0533 eurot)

\* Puhaskasum ei sisalda erakorralisi kulusid (ühisettevõtte AS Express Post kojukande valdkonna lõpetamisega seotud kulud summas 340 tuhat eurot)

## JUHTKONNA KOMMENTAAR

**ASi Ekspress Grupp 2023. aasta III kvartali müügitulu kasvas 9%, ulatudes 16,5 miljoni euroni ja EBITDA 8% 2,4 miljoni euroni. 2023. aasta 9 kuu müügitulu kasvas 15% võrdluses eelmise aastaga 51,8 miljoni euroni ning EBITDA 18% 6,0 miljoni euroni. Kontserni III kvartali puhaskasum oli 0,9 miljonit eurot ja 9 kuu vaates kokku 1,2 miljonit eurot, mis kahanes ühekordseid kulusid arvesse võtmata võrreldes eelmise aasta sama perioodiga 28%. Puhaskasumi vähenemist mõjutavad peamiselt Euribori tõusuga kasvanud intressimäärad ja kontserni investeeringutest tulenev amortisatsioonikulu kasv. Digitaalsed tulud kasvasid 24% võrreldes eelmise aasta sama perioodiga ja moodustasid septembri lõpus 83% kontserni kogukäibest. Kontserni meediaettevõtete digitellimuste tulu ja digitellimust omavate inimeste arv kasvas aastaga jõudsalt kõigis kolmes riigis. Tugeva kasvu on teinud piletiplatvormide müügitulu ja väliekraanidelt saadav reklaamitulu.**

Kontserni III kvartali müügitulu tegi tugeva kasvu, suurenedes 9% võrreldes eelmise aasta sama perioodiga. 9 kuu vaates kasvas müügitulu kokku 15%. Kui 9 kuu müügitulust jätta välja 2022. aasta II poolaastal Leedus tehtud ostud (uudisteportaal Lrytas ja uudisteagentuur ELTA), kujunes 9 kuu müügitulu kasvuks samuti 9%. Digitaalse reklaamitulu müük on olnud kasvavas trendis nii Eestis kui Leedus.

Lätis vähenes turu kogumaht ja ka Ekspress Grupi Lätist teenitud reklaamitulu jääb eelmisele aastale ca 7% alla. Antud vähenemist on kompenseerinud piletiplatvormi ja digiekraanide müügitulu kasv. Kontsernile kuuluv piletiplatvorm on kasvatud käivet nii läbi portaalis olevate ürituste arvu kui läbi keskmise piletihinna tõusu.

Aasta lõpu suhtes jääme mõõdukalt ettevaatlikuks, kuna suurenenud intresside tase võib mõjutada inimeste tarbimist ja seeläbi reklaamikäibe mahtusid. Siiani on reklaamiturg käitunud pigem positiivselt ja olulisi mahtude langetamisi klientide poolt toimunud ei ole.

Viimase aastaga on kontsern Balti riikides juurde saanud ligi 42 000 digitellimusega lugejat ehk 30% rohkem kui eelmise aasta septembri lõpus, ulatudes 180 tuhande tellimuseni. Kontserni digitaalne tulubaas põhineb üha enam digitellimuste müügitulul. Tellijatulude käibekasvule andis oma panuse ka suutlikkus tõsta keskmist hinda. Oleme tugevdanud ka grupi meediaettevõtete poolt pakutava sisu kvaliteeti ja mahtu, et olla kõigis Balti riikides liider digitellimuste valdkonnas. Kontsern liigub oma strateegiliste finantseesmärkide suunas ja soovib aastaks 2026 pakkuda digitaalset tasulist sisu vähemalt 340 000 tellijale.

Ekspress Grupi kasum enne intresse makse, kulumit ja amortisatsiooni (EBITDA) oli III kvartalis 2,4 miljonit eurot, kasvades 8%. 9 kuu EBITDA oli 6,0 miljonit eurot, kasvades 18%. Kasumlikkust on peamiselt aidanud tõsta veebireklaami ja digitellimuste edukas müük Eestis ja Leedus ning piletimüügiplatvormide ja digitaalsete väliekraanide mahtude kasv.

2023. aasta 9 kuu puhaskasumiks kujunes 1,2 miljonit eurot, olles 28% madalam võrreldes eelmise aastaga. Koos ühekordsete erakorraliste kuludega teenis kontsern 9 kuuga kasumit summas 0,8 miljonit eurot. Puhaskasumi vähenemist mõjutavad peamiselt Express Postiga seotud ühekordsed sulgemiskulud ja I poolaasta kahjumlik äritegevus kokku summas -0,6 miljonit eurot. I poolaastaga on kojukandeteenus Express Postis lõpetatud ning ühekordseid likvideerimiskulusid ja kahjumlikku tegevust kontserni järgmistes kvartalites enam ei kajastu. Lisaks on puhaskasumi taset mõjutanud Euribori tõusuga kasvanud intressimäärad ja kontserni investeeringutest tulenev amortisatsioonikulu kasv. Intressikulude negatiivne mõju on kahekordne ja avaldas 9 kuu tulemustes mõju 0,5 miljoni eurose lisakuluna. Võrdluse aluseks olev 2022. aasta 9 kuu puhaskasum sisaldas ka piletimüügi keskkonna hinna korrigeerimisest tulenenud ühekordset erakorralist finantstulu 0,2 miljonit eurot.

**2,5 miljoni euro  
ulatuses väljamakseid  
aktsionäridele**

väljamakseid kokku 2,5 miljoni euro ulatuses.

**9 kuu EBITDA kasv  
18% võrreldes  
eelmise aastaga**

Kontserni likviidsus on hea ja peame oluliseks likviidsusreservide hoidmist nii võimalike uute ostude tarbeks, kui ka majanduse võimaliku jahtumise olukorraks. 30. september 2023 seisuga oli kontsernil rahalisi vahendeid 6,1 miljonit eurot (31.12.2022: 7,4 miljonit eurot). 9 kuu jooksul on kontsern ostnud tagasi aktsiad kokku 1 miljoni euro eest ning maksnud aktsionäridele dividende summas 1,5 miljonit eurot. Seega on kontsern 2023. aasta 9 kuu jooksul teinud aktsionäridele

## KONTSERNI STRATEEGIA JA EESMÄRGID

### Missioon – teenida demokraatiat

#### Meie eesmärgid

- Luua auhinnatud sisu, mida hindavad nii meie lugejad kui ka meediaekspertid
- Olla Baltikumi juhtiv digikirjastaja (digitellimuste, kasutusaja ja tegelike kasutajate arvu poolest)
- Pakkuda jätkuvalt kvaliteetseid paberväljaandeid lugejatele, kes väärtustavad seda formaati
- Tegutseda sotsiaalset vastutust silmas pidades ning luua tugevaid ja usaldusväärseid brände
- Suurendada ettevõtte väärtust meie aktsionäride jaoks

#### Kontserni strateegia

Ekspress Grupp keskendub nii olemasoleva digitaalse äri orgaanilisele kasvule kui ka võimaluste leidmisele ärimahtude kasvatamiseks uute omandamiste teel. Kontserni eesmärk on suurendada ettevõtte väärtust, luues sünergiaid lisanduvate uute äritegevuste ja senise meediategevuse vahel.

Digimeedia segmendis viime ellu kiire kasvu strateegiat, eesmärkideks on turu arendamine ning samal ajal turuosa kasvatamine. Trükimeedias jälgime kulutõhusust ja pakume turu kvaliteetseimat ajakirjandust. Kontsern tugevdab olemasolevaid põhitegevusi investeringutega orgaanilisse kasvu ja suurendab lisaks digitaalsete tulude osakaalu meediaga potentsiaalselt head sünergiaid pakkuvate teiste digitaalsete äride abil. Nii meedia kui ka toetavate digitaalsete äride kasvu toetab finantsiliselt optimaalne investeringute jaotus, finantsvõimenduse mõõdukas kasutamine ning kasvueesmärgi arvestav dividendipoliitika.

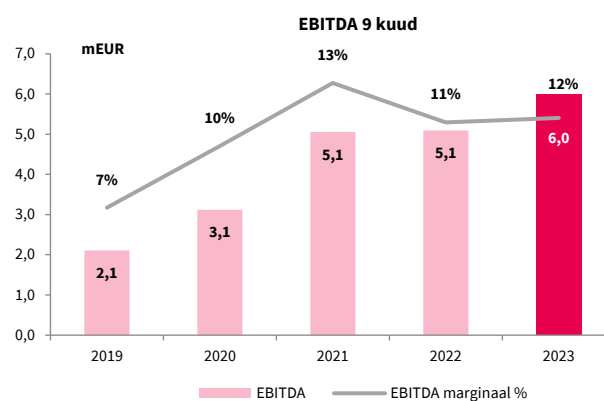
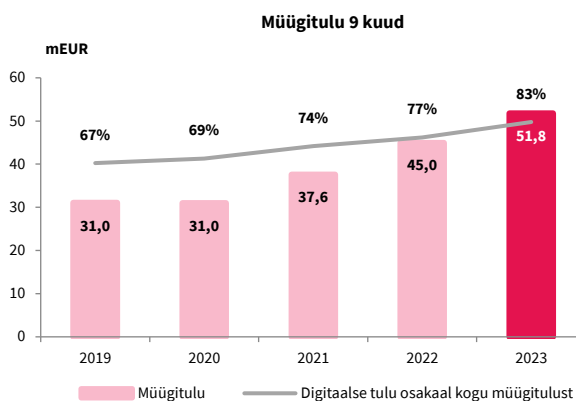
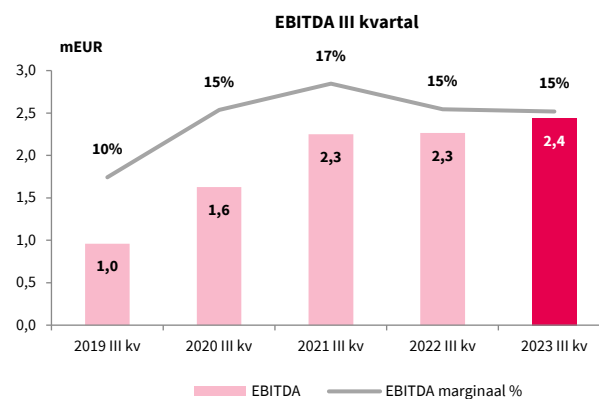
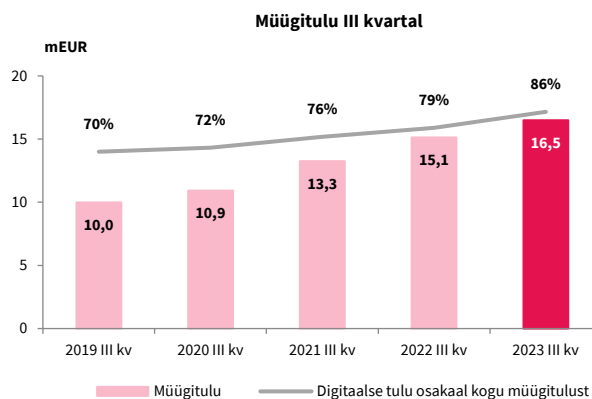
Kontserni strateegia elluviimisel on meie eesmärk luua auhinnatud sisu, mida hindavad nii meie lugejad kui ka meediaekspertid, olles samas Baltikumi juhtiv digikirjastaja nii digitellimuste, kulutatud aja kui ka tegelike kasutajate arvu poolest. Soovime edaspidigi pakkuda turu kvaliteetseimat trükimeediat lugejaskonnale, kes väärtustab seda formaati.

Kontserni pikaajalised strateegilised finantseesmärgid on seotud äritegevuse kasvu, digiteerimise, kasumlikkuse ja dividendide maksevõimega. Eesmärgid põhinevad muutustel tegevuskeskkonnas, konkurentsimaastikul ja ümberkujundamise strateegia edenemisel. Kontserni pikaajalised finantseesmärgid on kinnitatud 1. aprillil 2022.

#### Ekspress Grupi pikaajalised strateegilised finantseesmärgid

Eesmärk 2026. aasta lõpuks	2026 eesmärk	2022 tegelik	2021 tegelik
Digitellimused Baltimaades	>340 000	146 608	130 731
Digitaalse tulu osakaal	>85%	78%	76%
EBITDA marginaal	>15%	14%	15%
Dividendi väljamakse määr	≥30%	37%	59%

## III KVARTALI JA 9 KUU TULEMUSED



### MÜÜGITULU

2023. aasta III kvartali konsolideeritud müügitulu oli 16,5 miljonit eurot (III kvartal 2022: 15,1 miljonit eurot). III kvartali müügitulu suurenes 9% võrreldes eelmise aastaga. 2023. aasta 9 kuu konsolideeritud müügitulu oli 51,8 miljonit eurot (9 kuud 2022: 45,0 miljonit eurot). 9 kuu müügitulu suurenes 15% võrreldes eelmise aastaga. Kasvu taga on nii veebi reklaamitulud kui digitellimuste tulud. Kontserni digitaalsete tulude osakaal moodustas 2023. aasta III kvartali lõpus 83% kogukäibes (2022. aasta III kvartali lõpp: 77% kogukäibes). 2023. aasta 9 kuu digitaalsed tulud suurenesid 24% võrreldes eelmise aasta sama perioodiga.

### KASUMLIKKUS

2023. aasta III kvartali konsolideeritud EBITDA oli 2,4 miljonit eurot (III kvartal 2022: 2,3 miljonit eurot). EBITDA kasvas 8% võrreldes eelmise aastaga ning EBITDA marginaal oli 15% (III kvartal 2022: 15%). 2023. aasta 9 kuu konsolideeritud EBITDA oli 6,0 miljonit eurot (9 kuud 2022: 5,1 miljonit eurot). EBITDA kasvas 18% võrreldes eelmise aastaga ning EBITDA marginaal oli 12% (9 kuud 2022: 11%). Kasumlikkust on aidanud tõsta veebireklaami ja digitellimuste edukas müük Eestis ja Leedus ning piletimüügiplatvormide ja digitaalsete väliekraanide mahtude kasv.

2023. aasta III kvartali konsolideeritud puhaskasum oli 0,95 miljonit eurot (III kvartal 2022: 0,86 miljonit eurot). 2023. aasta 9 kuu konsolideeritud puhaskasum ilma erakorraliste kuludeta oli 1,2 miljonit eurot (9 kuud 2022: 1,6 miljonit eurot). 2023. aasta 9 kuu puhaskasum vähenes 28% võrreldes eelmise aastaga. Koos erakorraliste kuludega oli 2023. aasta 9 kuu

konsolideeritud puhaskasum 0,8 miljonit eurot. Puhaskasumi vähenemist mõjutavad peamiselt Euribori tõusuga kasvanud intressimäärad ja kontserni investeeringutest tulenev amortisatsioonikulu kasv. Intressikulude negatiivne mõju on kahekordne ja avaldab 9 kuu tulemustes mõju 0,5 miljoni eurose lisakuluna. 9 kuu tulemusi mõjutasid ka ASi Express Post kojukandeteenuste sulgemisega seotud ühekordsed kulud summas 0,3 miljonit eurot. Alates juulist 2023 on kojukandeteenus Express Postis lõpetatud ning kontsern täiendavat kahjumit antud valdkonnast ei teeni.

2022. aasta 9 kuu puhaskasumile avaldas ühekordset positiivset mõju summas 0,2 miljonit eurot Biļešu Paradīze ostuga seotud lõpposamakse ümberhindlusest tekkinud kasum.

## **KULUD**

2023. aasta 9 kuu müüdud kaupade kulu, turundus- ja üldhalduskulud kokku moodustasid 49,3 miljonit eurot (9 kuud 2022: 43,3 miljonit eurot). Tegevuskulud suurenesid 6,0 miljonit eurot (+14%) võrreldes eelmise aasta sama perioodiga. Suurima kasvu moodustab töötajukulude kasv summas 4,0 miljonit eurot (+17%).

2023. aasta 9 kuu jooksul oli kontsernis keskmiselt 976 töötajat, mis on 104 töötajat rohkem võrreldes eelmise aasta sama perioodiga (9 kuud 2022: 872 töötajat). Kasvu taga olevad 80 töötajat on lisandunud läbi ettevõtete ostude, sh 2022. aasta mais omandatud ELTA uudiste agentuur Leedus ja 2022. aasta detsembris omandatud uudisteportali lrytas.lt arvelt. 24 töötajat lisandus teistes ettevõtetes Eestis, Lätis ja Leedus.

## **RAHAPOSITSIOON**

Aruandeperioodi lõpus oli kontsernil vabu rahalisi vahendeid 6,1 miljonit eurot ja omakapitali 54,0 miljonit eurot (55% bilansimahust). Võrreldavad andmed 2022. aasta 30. september seisuga olid vastavalt 6,1 miljonit eurot ja 53,0 miljonit eurot (57% bilansimahust). Seisuga 30. september 2023 oli kontserni netovõlg 14,3 miljonit eurot (30. september 2022: 10,5 miljonit eurot).

2023. aasta 9 kuuga kontserni rahavood äritegevusest olid 6,9 miljonit eurot (9 kuud 2022: 3,9 miljonit eurot), mida mõjutasid positiivselt nii Eestis kui Lätis piletimüügi platvormid. Läti piletimüügiplatvormi müügiaktiivsus on taastunud ning tulenevalt kõrgematest piletihindadest parem võrreldes koroonaa eelsele perioodile.

2023. aasta 9 kuu kontserni rahavood investeerimistegevusest olid -3,0 miljonit eurot (9 kuud 2022: -4,8 miljonit eurot), millest -2,4 miljonit eurot oli seotud materiaalse ja immateriaalse põhivara arendamise ja soetamisega, mis näitab suurenenud investeeringud toodetesse ja tehnoloogiasse. 9 kuuga investeeris kontsern uutesse LED ekraanidesse -1,0 miljonit eurot, mis on finantseeritud kapitalirendiga.

2023. aasta 9 kuu kontserni rahavood finantseerimistegevusest olid -5,2 miljonit eurot (9 kuud 2022: -4,0 miljonit eurot), millest -1,0 miljonit eurot moodustab omaaktsiate tagasiostmine ja -1,5 miljonit eurot dividendimakse ASi Ekspress Grupp aktsionäridele. Finantseerimistegevused sisaldavad samuti netomuutust laenukohustustes -1,3 miljonit eurot ja rendikohustustes -1,4 miljonit eurot.

## **AKTSIATE TAGASIOST JA DIVIDENDID**

Aktsiate tagasiostuprogrammi raames ostis AS Ekspress Grupp 9.märtsil 2023 tagasi 588 235 aktsiat hinnaga 1,70 eurot aktsia kohta kogusummas 1,0 miljonit eurot.

4. mail 2023. aastal toimunud ASi Ekspress Grupp aktsionäride korralisel üldkoosolekul otsustati maksta dividendi 5 euro senti aktsia kohta kogusummas 1,49 miljonit eurot. Dividendid maksti aktsionäridele välja 24. mail 2023. aastal.

## FINANTSNÄITAJAD JA SUHTARVUD

Kasumlikkuse näitajad (tuhandetes EUR)	III kv 2023	III kv 2022	Muutus %	9 kuud 2023	9 kuud 2022	Muutus %	12 kuud 2022
<b>Perioodi kohta</b>							
Müügitulu	16 490	15 120	9%	51 773	44 956	15%	64 141
<b>EBITDA</b>	<b>2 440</b>	<b>2 264</b>	<b>8%</b>	<b>5 992</b>	<b>5 096</b>	<b>18%</b>	<b>8 891</b>
<b>EBITDA marginaal (%)</b>	<b>14,8%</b>	<b>15,0%</b>		<b>11,6%</b>	<b>11,3%</b>		<b>13,9%</b>
Ärikasum /(-kahjum)	1 250	1 183	6%	2 537	2 056	23%	4 797
Ärirentaablus (%)	7,6%	7,8%		4,9%	4,6%		7,5%
Intressikulud	(383)	(183)	-110%	(1 059)	(529)	-100%	(738)
Ühisettevõtete kasum /(-kahjum) kapitaliosaluse meetodil	69	(107)	165%	(726)	(327)	-122%	(242)
<b>Perioodi puhaskasum / (-kahjum)*</b>	<b>949</b>	<b>859</b>	<b>10%</b>	<b>1 170</b>	<b>1 618</b>	<b>-28%</b>	<b>4 055</b>
<b>Puhasrentaablus (%)*</b>	<b>5,8%</b>	<b>5,7%</b>		<b>2,3%</b>	<b>3,6%</b>		<b>6,3%</b>
Perioodi puhaskasum /(-kahjum) raamatupidamise aruandes	949	859	10%	830	1 618	-49%	4 055
Puhasrentaablus (%)	5,8%	5,7%		1,6%	3,6%		6,3%
Varade tootlus (%)	3,3%	4,3%		3,3%	4,3%		4,3%
Omakapitali tootlus (%)	6,1%	7,4%		6,1%	7,4%		7,6%
<b>Puhaskasum /(-kahjum) aktsia kohta (eurodes)</b>							
Tavakasum /(-kahjum) aktsia kohta	0,0315	0,0282		0,0275	0,0533		0,1335
Lahustunud kasum /(-kahjum) aktsia kohta	0,0305	0,0273		0,0267	0,0515		0,1294

\* ei sisalda ühisettevõtte AS Express Post kojukande valdkonna lõpetamisega seotud kulusid summas 340 tuhat eurot 2023. aasta 9 kuud.

Bilanss (tuhandetes EUR)	30.09.2023	31.12.2022	Muutus %
<b>Perioodi lõpu seisuga</b>			
Käibevara	18 075	19 444	-7%
Põhivara	80 896	80 392	1%
<b>Varad kokku</b>	<b>98 970</b>	<b>99 836</b>	<b>-1%</b>
<i>sh raha ja pangakontod</i>	6 132	7 448	-18%
<i>sh firmaväärtus</i>	48 592	48 779	0%
Lühiajalised kohustused	22 074	22 422	-2%
Pikaajalised kohustused	22 878	21 991	4%
<b>Kohustused kokku</b>	<b>44 952</b>	<b>44 413</b>	<b>1%</b>
<i>sh võlakohustused (va kasutusõigusega varade rendikohustus vastavalt IFRS 16'le)</i>	20 420	20 763	-2%
<b>Omakapital</b>	<b>54 018</b>	<b>55 423</b>	<b>-3%</b>
<b>Netovõlg</b>	<b>14 288</b>	<b>13 315</b>	<b>7%</b>
<b>Kapital kokku</b>	<b>68 306</b>	<b>68 738</b>	<b>-1%</b>

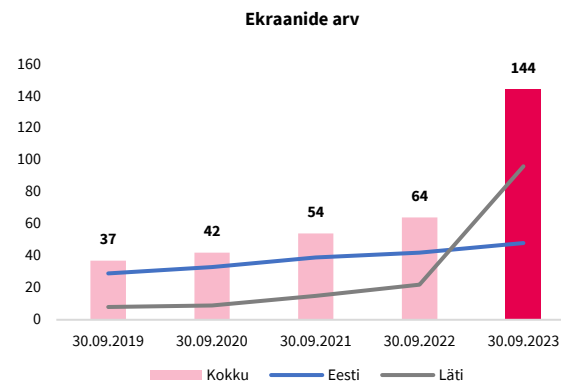
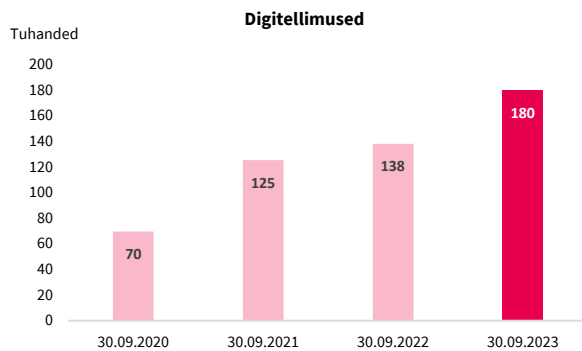
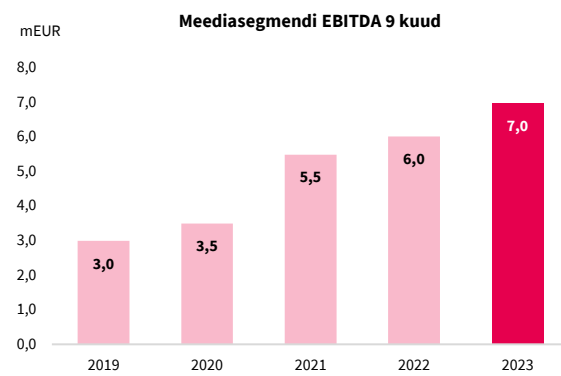
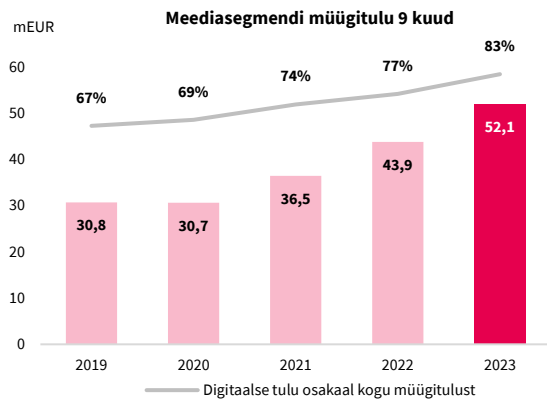
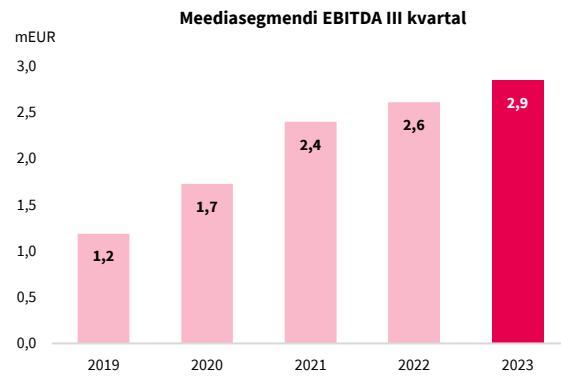
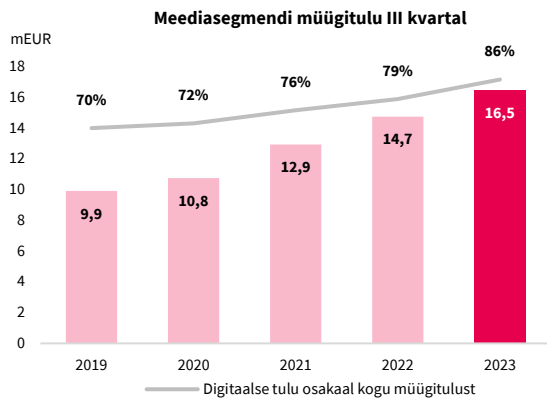


Finantssuhtarvud (%)	30.09.2023	31.12.2022	Muutus %
Omakapitali osakaal (%)	55%	56%	-2%
Võla ja omakapitali suhe (%)	46%	46%	0%
Võla ja kapitali suhe (%)	26%	24%	5%
Koguvõla ja EBITDA suhe	2,09	2,34	-11%
Likviidsuskordaja	0,82	0,87	-6%

#### Finantssuhtarvude arvutamisel kasutatud valemid

EBITDA	Kasum enne intresse, makse, materiaalse ja immateriaalse põhivara kulumit. EBITDA ei hõlma vara väärtuse langust, mida kajastatakse perioodi jooksul või restruktureerimise tulemust.
EBITDA marginaal (%)	EBITDA/müügitulu x 100
Ärirentaablus (%)	Ärikasum/müügitulu x100
Puhasrentaablus (%)	Puhaskasum /müügitulu x100
Puhaskasum /(kahjum) aktsia kohta	Emaettevõtte omanikele kuuluv puhaskasum / perioodi kaalutud keskmine lihtaktsiate arv
Lahustatud puhaskasum aktsia kohta	Emaettevõtte omanikele kuuluv puhaskasum / (perioodi kaalutud keskmine lihtaktsiate arv + potentsiaalselt emiteeritavate aktsiate arv)
Omakapitali osakaal (%)	Omakapital/ (kohustused + omakapital) x100
Võla ja omakapitali suhe (%)	Intressikandvad võlakohustused /omakapital x 100
Võla ja kapitali suhe (%)	Intressikandvad võlakohustused – raha ja pangakontod (netovõlg) / (netovõlg +omakapital) x 100
Koguvõla ja EBITDA suhe	Intressikandvad võlakohustused (va kasutusõigusega varade rendikohustus vastavalt IFRS 16'le) /jooksva viimase 12 kuu EBITDA
Likviidsuskordaja	Käibevara / lühiajalised kohustused
Varade tootlus ROA (%)	Jooksva viimase 12 kuu puhaskasum /keskmine varade jääk x 100
Omakapitali tootlus ROE (%)	Jooksva viimase 12 kuu puhaskasum /keskmine omakapital x 100

## SEGMENTIDE ÜLEVADE



## Segmentide peamised finantsnäitajad

(tuhandetes EUR)	Müügitulu						
	III kv 2023	III kv 2022	Muutus %	9 kuud 2023	9 kuud 2022	Muutus %	12 kuud 2022
Meediasegment	16 455	14 743	12%	52 088	43 887	19%	62 690
<i>reklaam</i>	9 413	8 588	10%	30 219	25 990	16%	37 613
<i>tellimused (sh üksikmüük)</i>	4 665	4 206	11%	13 884	12 142	14%	16 819
<i>turuplatsid</i>	861	582	48%	2 099	1 410	49%	2 232
<i>väliekraanid</i>	823	608	35%	2 349	1 647	43%	2 396
<i>muud müügitulud</i>	692	759	-9%	3 538	2 697	31%	3 630
Kesksed tegevused	167	1 161	-86%	2 474	3 343	-26%	4 500
Segmentidevahelised elimineerimised	(131)	(784)		(2 789)	(2 274)		(3 050)
<b>KONTSERN KOKKU</b>	<b>16 490</b>	<b>15 120</b>	<b>9%</b>	<b>51 773</b>	<b>44 956</b>	<b>15%</b>	<b>64 141</b>
<i>sh tulu kõikidest digitaalsetest kanalitest</i>	14 146	12 006	18%	42 942	34 586	24%	49 928
<i>% tulu kõikidest digitaalsetest kanalitest</i>	86%	79%		83%	77%		78%

(tuhandetes EUR)	EBITDA						
	III kv 2023	III kv 2022	Muutus %	9 kuud 2023	9 kuud 2022	Muutus %	12 kuud 2022
Meediasegment	2 852	2 614	9%	6 974	6 007	16%	10 183
Kesksed tegevused	(416)	(311)	-34%	(977)	(802)	-22%	(1 122)
Segmentidevahelised elimineerimised	3	(39)		(4)	(109)		(171)
<b>KONTSERN KOKKU</b>	<b>2 440</b>	<b>2 264</b>	<b>8%</b>	<b>5 992</b>	<b>5 096</b>	<b>18%</b>	<b>8 891</b>

EBITDA marginaal	III kv 2023	III kv 2022	9 kuud 2023	9 kuud 2022	12 kuud 2022
Meediasegment	17%	18%	13%	14%	16%
<b>KONTSERN KOKKU</b>	<b>15%</b>	<b>15%</b>	<b>12%</b>	<b>11%</b>	<b>14%</b>

## MEEDIASEGMENT

2023. aasta III kvartali meediasegmendi müügitulu oli 16,5 miljonit eurot (III kvartal 2022: 14,7 miljonit eurot). Müügitulu kasvas 12% võrreldes eelmise aasta III kvartaliga. 2023. aasta 9 kuu meediasegmendi müügitulu oli 52,1 miljonit eurot (9 kuud 2022: 43,9 miljonit eurot). Müügitulu kasvas 19% võrreldes eelmise aasta sama perioodiga. 2023. aasta III kvartali lõpus moodustas kontserni digitaalsete tulude osakaal 83% kogukäibes (III kvartal 2022: 77%).

Kontsern jätkab edukalt müügimahtude kasvatamist reklaamis ja digitellimustes, seda nii läbi turuosa suurenemise kui ka keskmise hinna kasvatamise. Kui müügitulust jätta kõrvale 2022. aasta II poolaastal Leedus tehtud ostud (uudisteportaal Lrytas ja uudisteagentuur ELTA), on meediasegmendi müügitulu kasvuks 9 kuu jooksul 12%.

**Reklaam**

III kvartalis olid reklaamitulud Eestis ja Leedus oodatud tasemel ning näitasid kasvu, samas kui reklaamiturg püsis eelmise aasta tasemel. Reklaamiturg võrreldes eelmise aasta sama perioodiga on vähenenud Lätis, kus meie tulud 9 kuu vaates on 7% madalamad võrreldes eelmise aastaga. Reklaamiturgu on Lätis mõjutanud üldine negatiivne majanduskeskkond, mille mõjusid me sellises mahus Eestis ja Leedus näinud ei ole. Digitaalse reklaamitulu müük on olnud kasvavas trendis nii Eestis kui Leedus. Aasta lõpu suhtes jääme mõõdukalt ettevaatlikuks, kuna suurenenud intresside tase võib mõjutada inimeste

tarbimist ja seeläbi reklaamikäibe mahtusid. Siiani on reklaamiturg käitunud pigem positiivselt ja olulisi mahtude langetamisi klientide poolt toimunud ei ole.

### Tellimused

Tellimustulud on III kvartalis kasvanud 11% võrreldes eelmise aasta sama perioodiga (9 kuud 14%). Kasvu taga on peamiselt digitellimuste mahtude ja tellimuse keskmise hinna kasv kõikides meediamajades. Kontserni vaates on oluline kasvatada digitellimusi ning seeläbi pikaajaliselt omada vähem sõltuvust reklaamituludest.

### Turuplatsid

Turuplatside all kajastab kontsern piletiplatvormide müügitulusid Eestis ja Lätis. III kvartalis kasvasid piletiplatvormide müügitulud 48% (9 kuud 49%). Peamine mõju Lätist, kus pileтите müügi mahud on kasvava trendiga, vaatamata nõrgenenud majanduskeskkonnale.

### Väliekraanid

Väliekraanide reklaamitulu kasvas III kvartalis 35% ja 9 kuu jooksul 43% võrreldes eelmise aastaga. Kasvu on toetanud peamiselt väliekraanide võrgustiku laiendamine. III kvartalis lisandus 19 ja 9 kuu jooksul kokku 60 uut ekraani. 30. september 2023 seisuga on kontsernil kokku 144 väliekraani, sh Lätis 96 ja Eestis 48 (30.09.2022 kokku 64, Lätis 22 ja Eestis 42).

2023. aasta 9 kuuga investeeris kontsern uutesse LED ekraanidesse 1,0 miljonit eurot, IV kvartalis on plaanis investeerida 0,06 miljonit eurot. IV kvartalis jätkame lisaekraanide püstitamist nii Lätis ja Eestis. Planeeritav ekraanide arv 2023. aasta lõpuks on kokku 157 ekraani.

## DIGITELLIMUSED

Digitellimuste detailne ülevaade:

(digitellimuste arv)	30.09.2023	30.06.2023	muutus	31.12.2022	muutus	30.09.2022	muutus
AS Delfi Meedia	98 982	96 855	2%	85 551	16%	77 920	27%
AS Õhtuleht Kirjastus	25 406	24 477	4%	22 530	13%	23 548	8%
Geenius Meedia OÜ	6 466	6 323	2%	5 616	15%	5 162	25%
<b>Eesti kokku</b>	<b>130 854</b>	<b>127 655</b>	<b>3%</b>	<b>113 697</b>	<b>15%</b>	<b>106 630</b>	<b>23%</b>
Delfi AS (Läti)	20 169	21 851	-8%	14 131	43%	14 012	44%
Delfi UAB (Leedu)	28 730	25 873	11%	18 780	53%	17 370	65%
<b>Ekspress Grupp kokku</b>	<b>179 753</b>	<b>175 379</b>	<b>2%</b>	<b>146 608</b>	<b>23%</b>	<b>138 012</b>	<b>30%</b>

Kontserni digitaalsete tellimuste hulk kasvas võrreldes eelmise aasta sama perioodiga Balti riikides kokku 30% (III kvartalis 2%, 9 kuuga 23%) ja ulatus septembri lõpus 179 753-ni.

- Eestis uudisteportali Delfi, Eesti Päevalehte, Maalehte, Eesti Ekspressi ja mitmeid populaarseid ajakirju kirjastava ASi Delfi Meedia digitellimuste hulk kasvas võrreldes eelmise aasta sama perioodiga 27% (III kvartalis 2%, 9 kuuga 16%), ulatudes 98 982-ni.
- 50%-liselt Ekspress Grupile kuuluva ASi Õhtuleht Kirjastus digitellimuste hulk kasvas võrreldes eelmise aasta sama perioodiga 8% (III kvartalis 4%, 9 kuuga 13%), ulatudes 25 406-ni.
- Geenius Meedia OÜ digitellimuste hulk kasvas võrreldes eelmise aasta sama perioodiga 25% (III kvartalis 2%, 9 kuuga 15%), ulatudes 6 466-ni.
- Lätis kasvas Delfi A/S-i digitaalsete tellimuste hulk võrreldes eelmise aasta sama perioodiga 44% (III kvartalis -8%, 9 kuuga 43%), ulatudes 20 169-ni.
- Leedus kasvas Delfi digitellimuste hulk võrreldes eelmise aasta sama perioodiga 65% (III kvartalis 11%, 9 kuuga 53%), ulatudes 28 730-ni.

Viimase aastaga kolmandiku võrra kasvanud digitellimuste hulk moodustab kontserni tuludest üha olulisema osa ja tagab grupi meediaettevõtetele stabiilse tuluallika, mille toel saab luua lugejatele meelepärast sisu.

## AS Ekspress Grupp

2023 III kvartali ja 9 kuu konsolideeritud vahearuanne

Eestis kasvas suurima meediaettevõtte Delfi Meedia digitellimuste arv aastaga 27% ja jõudis 100 000 piiri lähedale. Tegu on märkimisväärse numbriga, milleni pole pärast Eesti taasiseseisvumist küündinud ühegi tasulise paberväljaande tellijate arv.

Suhtarvuna enim ehk 65% kasvas viimase aastaga digitellimuste arv Leedus, kus näeme kõige suuremat kasvupotentsiaali ka edaspidi. Läti digitellimuste hulk kasvas aastaga tubli 44%, kuid kahanes viimases kvartalis 8%. Kahanemine on tingitud I poolaastal läbi viidud müügikampaaniate lõppemisest, millele järgnes ootuspärane lühiajaline korrigeerimine. Tulevikus ootame ka Lätis digitellimuste arvu kasvu jätkumist

Kontserni digitaalne tulubaas põhineb üha enam digitellimuste müügitulul. Kontsern liigub oma strateegiliste finantseesmärkide suunas ja soovib aastaks 2026 pakkuda digitaalset tasulist sisu vähemalt 340 000 tellijale.

## ASI EKSPRESS GRUPP AKTSIAD JA AKTSIONÄRID

Seisuga 30. september 2023 on ASi Ekspress Grupp aktsiakapital 18 478 105 eurot (31.12.2022: 18 478 105 eurot) ja see koosnes 30 796 841 aktsiast (31.12.2022: 30 796 841 aktsiat) nominaalväärtusega 0,60 eurot aktsia kohta.

Kõik aktsiad on ühte liiki ja omandipiirangud puuduvad. Seltsil puuduvad spetsiifilist kontrollõigust andvad aktsiad ja seltsil puudub teave kokkulepete kohta aktsionäride hääleõiguste piirangute kohta. Seltsi põhikirjast ei tulene piiranguid seltsi aktsiate võõrandamisel. Aktsiaseltsi ja aktsionäride vahelistes lepingutes puuduvad samuti aktsiate võõrandamise piirangud. Aktsionäride omavahelistes lepingutes on need seltsile teada vaid selles ulatuses, mis on seotud väärtpaberite pantimisega ning mis on avalik teave.

### Aktsionäride struktuur seisuga 30.09.2023

Nimi	Aktsiate arv	%
Hans H. Luik ja tema kontrolli all olevad ettevõtted	22 552 672	73,23%
<i>Hans H. Luik</i>	7 963 307	25,86%
<i>OÜ HHL Rühm</i>	14 589 365	47,37%
LHV Pank ja LHV Varahalduse poolt hallatavad fondid	2 492 441	8,09%
Juhatuse liikmed ja nende lähikondlased*	148 697	0,48%
Ülejäänud väikeaktsionärid	4 938 665	16,04%
Omaaktsiad	664 366	2,16%
<b>KOKKU</b>	<b>30 796 841</b>	<b>100,0%</b>

\*ASi Ekspress Grupp ja tema olulisemate tütarettevõtete juhatuse liikmed

### Juhatuse ja nõukogu liikmete omanduses olevad aktsiad

Mari-Liis Rüütsalu omab 36 924 aktsiat.

Karl Anton ei oma aktsiaid.

Hans H. Luik omab 7 963 307 aktsiat ja OÜ HHL Rühm omab 14 589 365 aktsiat, Hans H. Luige kui lõpliku kasusaaja osalus AS-is Ekspress Grupp on 73,23% (22 552 672 aktsiat).

## AS Ekspress Grupp

2023 III kvartali ja 9 kuu konsolideeritud vahearuanne

Ekspress Grupi aktsia (EEG1T) hind eurodes ning kauplemisstatistika NASDAQ Tallinna börsil alates 1. jaanuar 2019 kuni 30. september 2023.



Aktsiahinna võrdlus (%) Nasdaq Tallinna börsi indeksiga perioodil 1. jaanuar 2019 – 30. september 2023.



## Dividendipoliitika

Oktoobris 2021 kinnitas ASi Ekspress Grupp nõukogu kontserni dividendipoliitika, mille kohaselt maksab Ekspress Grupp alates 2022. aastast dividendina välja vähemalt 30% aasta puhaskasumist. Ekspress Grupi kapitali struktuur peab olema tugev ja jätkusuutlik, et säilitada soovitud tegevusvabadus ja kasutada ära majanduse erinevate tsüklite kasvuvõimalusi. Kontserni ülesanne on hoida konservatiivset kapitali jaotust, andmaks ettevõttele paindlikkust vastata uute investeeringute tegemisel võõrkapitali kaasamiseks esitatavatele nõuetele.

Kasvu toetamiseks on Ekspress Grupp seadnud eesmärgiks tagada kontserni ja investorite seisukohast optimaalne investeeringute, laenude tagasimaksete ja kasumi jaotamise tase.

Kontsern maksab dividendidena välja vähemalt 30% eelmise aasta puhaskasumist tingimusel, et põhitegevuse rahastamiseks ja uute strateegiliste investeeringute tegemiseks on piisavalt rahalisi vahendeid. Nendel aastatel kui majandus aeglustub või kui rahavood on muudel põhjustel väiksemad, võib kontsern dividendimäära vähendada või otsustada dividendi mitte maksta.

## Dividendid

4. mail 2023. aastal toimunud ASi Ekspress Grupp aktsionäride korralisel üldkoosolekul otsustati maksta dividendi 5 euro senti aktsia kohta kogusummas 1,49 miljonit eurot. Dividendid maksti aktsionäridele välja 24. mail 2023. aastal.

Üldkoosoleku kuupäev	13.06.2017	06.06.2018	04.11.2021	02.05.2022	04.05.2023
Periood, mille eest dividende makstakse	2016	2017	2020	2021	2022
Dividendimakse aktsia kohta EUR	6 senti	7 senti	10 senti	8 senti	5 senti
Kokku väljamakstud dividendisumma tuhandetes EUR	1 787	2 085	3 028	2 425	1 488
Dividendi väljamakse kordaja (%) - arvatuna puhaskasumilt jätkuvatest tegevusvaldkondadest	131%	212%	119%	59%	37%
Dividendi väljamakse kordaja (%)	41%	66%	121%	108%	37%
Dividendisaajate nimekirja fikseerimise kuupäev	29.06.2017	20.06.2018	19.11.2021	16.05.2022	18.05.2023
Dividendimakse kuupäev	06.07.2017	03.07.2018	23.11.2021	20.05.2022	24.05.2023

## Aktsiate tagasiostuprogramm

AS Ekspress Grupp kuulutas 8. veebruaril 2023 välja kuni 588 235 oma aktsia (ASi Ekspress Grupp aktsia, ISIN EE3100016965, edaspidi aktsia) tagasiostu aktsionäridelt hinnaga 1,70 eurot aktsia kohta kogumahus kuni 1 miljon eurot.

Kõigil aktsionäridel oli võimalik pakkuda oma aktsiaid ASile Ekspress Grupp tagasiostuks võrdsetel tingimustel. Aktsiate tagasiostumüügikorralduste esitamise periood algas 15. veebruaril 2023 ja lõppes 6. märtsil 2023.

Tagasiostumüügikorralduste esitamise perioodil laekus 162 investorilt korraldusi 2 077 440 aktsia tagasiostuks summas 3 531 648 eurot. Kuna laekunud tagasiostumüügipakkumiste maht kokku ületas 1 000 000 eurot, jaotas AS Ekspress Grupp tagasiostetavad aktsiad aktsionäride esitatud pakkumiste vahel proportsionaalselt (pro rata) selliselt, et tagasiostu kogumaht ei ületaks 1 000 000 eurot. Jaotuse tulemusena sai iga investor müüa tagasi 28,32% tagasiostumüügikorralduses esitatud aktsiate arvust.

Kui tagasiostetavate aktsiate proportsionaalse jaotamise tulemusena saadi aktsiate arv, mis ei olnud täisarv, ümardati vastav aktsiate arv ümardamise reeglite kohaselt allapoole täisarvu aktsiateni. Ümardamisel tekkiv jääk jaotati aktsionäride vahel juhuslikkuse printsiibi alusel.

Aktsiate ja raha ülekande kuupäev oli 9. märts 2023.



## ÜHINGU JUHTIMINE

### KONTSERNI JURIIDILINE STRUKTUUR

Seisuga 30. september 2023 kuulub kontserni 20 ettevõtet (31.12.2022: 23). Kontserni struktuuri kuuluvate ettevõtete detailne loetelu on esitatud aruande lisa 1.

#### Muudatused kontserni juriidilises struktuuris

28. juulil 2022 võttis OÜ Babahh Media ainosanik AS Ekspress Grupp vastu otsuse lõpetada OÜ Babahh Media tegevus ja alustada likvideerimismenetlust. Likvideerimine kanti registrisse 5. aprillil 2023.

27. jaanuaril 2023 tegi ASi Ekspress Grupp 50%lises omanduses oleva ASi Express Post nõukogu otsuse sulgeda 2023. aasta jooksul Express Posti kojukandeteenuse valdkonna. Ettevõtte jääb edasi pakkuma kõnekeskuse teenust ja ajakirjanduse tellijate baaside haldusteenust, mis moodustab ca 7% ettevõtte tänasest äritegevusest. Muudatus ei mõjuta Ekspress Grupi paberväljaannete väljaandmise mahtu, sagedust ega kojukande tingimusi tellijate jaoks. Valdkonna sulgemise tulemusena koondas AS Express Post ligikaudu 450 töötajat. Valdkonna sulgemisega seotud ühekorrsed kulud on kajastatud kontserni 2023. aasta 9 kuu tulemustes summas 0,3 miljonit eurot. Alates 3. juulist 2023 teostab perioodika kojukandeteenust Tallinnas ja Harjumaal Omniva.

Aprillis 2023 otsustas nõukogu teha kontserni struktuuris mitu muudatust, mille eesmärk on suurendada juhtimise efektiivsust ja läbipaistvust, lihtsustada grupi juriidilist struktuuri ning muuta kontserni kesksete finantsteenuste osutamine efektiivsemaks. Samuti aitavad muudatused täita panga esitatud nõudeid. Leedus otsustas nõukogu ühendada kontserni tütarettevõtte UAB Satyre eelmisel aastal omandatud UAB-ga Lrytas. Ühinemine kanti registrisse 18. septembril 2023. Eestis otsustati liita 100% kontsernile kuuluv tütarettevõtte OÜ Ekspress Finants ematettevõttega AS Ekspress Grupp. Kontserniülest finantseerimis- ja raamatupidamisteenust pakub kontserni tütarettevõtetele Eestis edaspidi ematettevõtte. AS § 421 lg 4 järgi ei ole ühinemise heakskiitmine ühinemisotsusega ASi Ekspress Grupp poolt nõutav, sest ühendatava osaühingu (Ekspress Finants) osakapitalist 100% kuulub ühendavale ühingule. Ühinemisotsus on vajalik, kui seda nõuavad ühendava aktsiaseltsi aktsionärid, kelle aktsiatega on esindatud vähemalt 1/20 aktsiakapitalist. ASi Ekspress Grupp aktsionäridel oli vastava nõude esitamiseks aega kuni 28. mai 2023. Ühinemine kanti registrisse 28. juunil 2023.

22. juunil 2023 omandas AS Ekspress Grupp 100%lise osaluse ettevõttes Hea Lugu OÜ, mis tegeleb raamatute kirjastamisega. Seni kuulus ASile Ekspress Grupp 66,68% ettevõttest ja 33,32% kuulus ASi Ekspress Grupp ühissetevõttele Öhtuleht Kirjastus AS.

Nimetatud tehingutel ei ole mõju ASi Ekspress Grupp kontserni konsolideeritud kasumile, varadele ega kohustustele.

#### Muudatused kontserni tütarettevõtete juhtimises

19. detsembril 2022 ASi Ekspress Grupp tütarettevõtte ASi Delfi Meedia nõukogu otsustas valida alates 1. jaanuarist 2023 uueks juhatuse liikmeks Sander Maasiku tähtajaga 31. detsember 2025. Sander Maasik vastutab ettevõtte reklaamivaldkonna eest. Alates 1. jaanuarist 2023 tegutseb ASi Delfi Meedia juhatus järgmises koosseisus: Argo Virkebau (juhatuse esimees), Erle Laak-Sepp, Tarvo Ulejev, Urmo Soonvald, Piret Põldoja ja Sander Maasik.

Seoses ASi Ekspress Grupp juhatuse liikme Kaspar Hanni ametist lahkumisega, toimusid seisuga 1. veebruar 2023 muudatused Ekspress Grupi oluliste tütarettevõtete nõukogudes ja juhatuses. ASi Delfi Meedia nõukogu tegutseb kolmeliikmelises koosseisus: Hans Luik (esimees), Mari-Liis Rüütsalu ja Signe Kukin. OÜ Ekspress Finants juhatuses on kaks liiget: Mari-Liis Rüütsalu ja Signe Kukin. Läti tütarettevõtte A/S Delfi nõukogu uueks liikmeks saab Hans Luik ja nõukogu tegutseb järgmises koosseisus: Mari-Liis Rüütsalu (esimees), Hans Luik ja Signe Kukin.

3. märtsil 2023 ASi Ekspress Grupp tütarettevõtte ASi Delfi Meedia nõukogu otsustas pikendada juhatuse liikmete Erle Laak-Sepa ja Tarvo Ulejevi volitusi kuni 10.06.2026 ja Piret Põldoja volitusi kuni 01.09.2023. Delfi Meedia juhatus jätkas endises koosseisus: Argo Virkebau (juhatuse esimees), Erle Laak-Sepp, Tarvo Ulejev, Urmo Soonvald, Piret Põldoja ja Sander Maasik.

28. augustil 2023 ASi Ekspress Grupp tütarettevõtte ASi Delfi Meedia nõukogu otsustas pikendada juhatuse liikme Piret Põldoja volitusi kuni 31.08.2026. Delfi Meedia juhatus jätkab endises koosseisus: Argo Virkebau (juhatuse esimees), Erle Laak-Sepp, Tarvo Ulejev, Urmo Soonvald, Piret Põldoja ja Sander Maasik.

25. septembril 2023 ASi Ekspress Grupp Läti tütarettevõtte A/S Delfi nõukogu otsustas pikendada juhatuse liikme Konstantins Kuzikovsi volitusi järgmiseks viieks aastaks. A/S Delfi juhatus jätkab endises koosseisus: Konstantins Kuzikovs (juhatuse esimees), Filips Lastovskis ja Maira Meija.

ASi Ekspress Grupp juhatuse liikme Signe Kukini ametist lahkumise tõttu toimusid 2023. aasta septembri alguse seisuga muudatused Ekspress Grupi oluliste tütarettevõtete nõukogudes. ASi Delfi Meedia nõukogu uueks liikmeks sai Ekspress Grupi juhatuse liige Karl Anton. Nõukogu jätkab tegevust kolmeliikmelises koosseisus: Hans Luik (esimees), Mari-Liis Rüütsalu ja Karl Anton. Läti tütarettevõtte A/S Delfi ja Leedu tütarettevõtte UAB Delfi uueks nõukogu liikmeks sai samuti Karl Anton. Mõlemad nõukogud tegutsevad järgmises koosseisus: Mari-Liis Rüütsalu (esimees), Hans Luik ja Karl Anton.

## AKTSIONÄRIDE ÜLDKOOSOLEK

Üldkoosolek on ASi Ekspress Grupp kõrgeim juhtimisorgan. Korraline üldkoosolek toimub üks kord aastas mitte hiljem kui kuue kuu jooksul pärast majandusaasta lõppu ettevõtte asukohas. Erakorraline üldkoosolek kutsutakse kokku seaduses sätestatud juhtudel.

ASi Ekspress Grupp korraline aktsionäride üldkoosolek toimus 4. mail 2023 aktsiaseltsi asukohas. Koosolekust võtsid osa kõik juhatuse liikmed ja nõukogu esimees. Üldkoosolekul:

- Kinnitati ASi Ekspress Grupp 2022. majandusaasta aruanne.
- Kinnitati 2022. aasta kasumi jaotamise ettepanek jaotada 4,05 miljonit eurot järgmiselt: suurendada kohustuslikku reservkapitali 0,20 miljoni euro võrra ja maksta dividendi 5 eurosentit aktsia kohta kogusummas 1,49 miljonit eurot.

## NÕUKOGU

ASi Ekspress Grupp nõukogu koosneb neljast liikmest:

- Priit Rohumaa (esimees)
- Hans H. Luik
- Sami Jussi Petteri Seppänen
- Triin Hertmann

Rohkem informatsiooni nõukogu kohta on [ASi Ekspress Grupp koduleheküljel](#).

## JUHATUS

ASi Ekspress Grupp juhatuse koosneb kahest liikmest:

- Mari-Liis Rüütsalu (esimees)
- Karl Anton

Alates 1. novembrist 2023 saab ASi Ekspress Grupp uueks juhatuse liikmeks Argo Rannamets tähtajaga 31. oktoober 2026. Argo Rannamets on finantsjuht, kelle vastutusvaldkonda jääb lisaks kontserni igapäevasele finantsjuhtimisele ka investorsuhete korraldamine.

Alates 5. juunist 2023 on ASi Ekspress Grupp uus juhatuse liige Karl Anton tähtajaga 5. juuni 2026. Karl Anton on arendusjuht, kes vastutab kontserni arendustegevuse eest.

ASi Ekspress Grupp finantsjuht ja juhatuse liige Signe Kukin lahkus omal soovil ametist 31. augustil 2023. aastal. Signe Kukin täitis grupi finantsjuhi ja juhatuse liikme ülesandeid alates 2018. aasta augustist.

ASi Ekspress Grupp arendusjuht ja juhatuse liige Kaspar Hanni lahkus omal soovil ametist 2. veebruaril 2023. aastal. Kaspar Hanni täitis grupi arendusjuhi ja juhatuse liikme ülesandeid alates 2017. aasta detsembrist.

Ekspress Grupi juhatuse tegutseb alates 1. novembrist 2023 järgmises koosseisus: Mari-Liis Rüütsalu (juhatuse esimees), Karl Anton ja Argo Rannamets.

Rohkem informatsiooni juhatuse kohta on [ASi Ekspress Grupp koduleheküljel](#).

## TÜTARETTEVÖTETE NÕUKOGUD JA JUHATUSED

Alljärgnevalt on toodud ASi Ekspress Grupp 100%lises omanduses olevate olulisemate tütarettevõtete nõukogud ja juhatused seisuga 30. september 2023:

ETTEVÖTE*	NÕUKOGU	JUHATUS
Delfi Meedia AS (13 415 048)	Hans Luik (esimees), Mari-Liis Rüütsalu, Karl Anton	Argo Virkebau (esimees) Urmo Soonvald, Tarvo Ulejev, Erle Laak-Sepp, Piret Põldoja, Sander Maasik
Delfi UAB (5 063 579)	Mari-Liis Rüütsalu (esimees), Karl Anton, Hans Luik	Vytautas Benokraitis
SIA Biļešu Paradīze (4 437 620)	-	Jānis Ķuzulis (esimees), Jānis Daube
Delfi A/S (Läti) (4 274 802)	Mari-Liis Rüütsalu (esimees), Hans Luik, Karl Anton	Konstantins Kuzikovs (esimees), Filips Lastovskis, Maira Meija
Digital Matter UAB (182 171)	-	Gediminas Blažys

\* Põhitütarettevõttes emettevõttele kuuluva omakapitali summa seisuga 30.september 2023 on näidatud sulgudes.

# KONSOLIDEERITUD RAAMATUPIDAMISE VAHEARUANNE

---

Konsolideeritud bilanss (auditeerimata) .....	21
Konsolideeritud koondkasumiaruanne (auditeerimata) .....	22
Konsolideeritud omakapitali muutuste aruanne (auditeerimata) .....	23
Konsolideeritud rahavoogude aruanne (auditeerimata) .....	24
KONSOLIDEERITUD VAHEARUANDE VALITUD LISAD .....	25
Lisa 1. Üldine informatsioon.....	25
Lisa 2. Koostamise alused .....	26
Lisa 3. Riskide juhtimine .....	26
Lisa 4. Materiaalne ja immateriaalne põhivara.....	27
Lisa 5. Pangalaenu ja laenukohustused.....	27
Lisa 6. Segmendiaruanne .....	28
Lisa 7. Puhaskasum aktsia kohta .....	29
Lisa 8. Aktsiaoptiooniskeem .....	30
Lisa 9. Omakapital ja dividendid .....	30
Lisa 10. Tehingud seotud osapooltega .....	31

**Konsolideeritud bilanss (auditeerimata)**

(tuhandetes EUR)	30.09.2023	31.12.2022
<b>VARAD</b>		
<b>Käibevara</b>		
Raha ja raha ekvivalendid	6 132	7 448
Nõuded ostjatele ja muud nõuded	11 447	11 661
Ettevõtte tulumaksu nõuded	213	49
Varud	282	286
<b>Käibevara kokku</b>	<b>18 075</b>	<b>19 444</b>
<b>Põhivara</b>		
Muud nõuded ja investeeringud	1 580	1 580
Edasilükkunud tulumaksu vara	75	60
Investeeringud ühissetevõtetesse	786	1 017
Investeeringud sidusettevõtetesse	2 106	2 279
Materiaalne põhivara (Lisa 4)	8 981	8 736
Immateriaalne põhivara (Lisa 4)	67 368	66 720
<b>Põhivara kokku</b>	<b>80 896</b>	<b>80 392</b>
<b>VARAD KOKKU</b>	<b>98 970</b>	<b>99 836</b>
<b>KOHUSTUSED</b>		
<b>Lühiajalised kohustused</b>		
Võlakohustused (Lisa 5)	1 973	3 393
Võlad tarnijatele ja muud võlad	19 969	19 004
Ettevõtte tulumaksu kohustused	132	25
<b>Lühiajalised kohustused kokku</b>	<b>22 074</b>	<b>22 422</b>
<b>Pikaajalised kohustused</b>		
Pikaajalised võlakohustused (Lisa 5)	22 836	21 948
Muud pikaajalised kohustused	41	43
<b>Pikaajalised kohustused kokku</b>	<b>22 878</b>	<b>21 991</b>
<b>KOHUSTUSED KOKKU</b>	<b>44 952</b>	<b>44 413</b>
<b>OMAKAPITAL</b>		
Vähemusosalus	0	147
<b>Maettevõtte omanikele kuuluv kapital ja reservid:</b>		
Aksiakapital (Lisa 9)	18 478	18 478
Ülekurss	14 277	14 277
Omaaktsiad (Lisa 9)	(1 057)	(334)
Reservid (Lisa 9)	2 283	2 059
Jaotamata kasum	20 037	20 796
<b>Maettevõtte omanikele kuuluv kapital ja reservid kokku</b>	<b>54 018</b>	<b>55 276</b>
<b>OMAKAPITAL KOKKU</b>	<b>54 018</b>	<b>55 423</b>
<b>KOHUSTUSED JA OMAKAPITAL KOKKU</b>	<b>98 970</b>	<b>99 836</b>

Aruande lisad lehekülgedel 25-31 on konsolideeritud vahearuanne lahutamatu osa.

**Konsolideeritud koondkasumiaruanne (auditeerimata)**

(tuhandetes EUR)	III kv 2023	III kv 2022	9 kuud 2023	9 kuud 2022	12 kuud 2022
Müügitulu	16 490	15 120	51 773	44 956	64 141
Müüdid toodangu kulu	(12 384)	(11 272)	(40 131)	(34 712)	(48 185)
<b>Brutokasum</b>	<b>4 107</b>	<b>3 849</b>	<b>11 642</b>	<b>10 243</b>	<b>15 956</b>
Muud äritulud	167	209	348	526	789
Turunduskulud	(649)	(695)	(2 011)	(2 133)	(2 979)
Üldhalduskulud	(2 253)	(2 125)	(7 180)	(6 442)	(8 823)
Muud ärikulud	(122)	(54)	(262)	(139)	(146)
<b>Ärikasum /(-kahjum)</b>	<b>1 250</b>	<b>1 183</b>	<b>2 537</b>	<b>2 056</b>	<b>4 797</b>
Intressitulud	12	9	32	28	36
Intressikulud	(383)	(183)	(1 059)	(529)	(738)
Muud finantstulud/(kulud)	(14)	(3)	(35)	194	179
<b>Kokku finantstulud/(-kulud)</b>	<b>(384)</b>	<b>(177)</b>	<b>(1 063)</b>	<b>(308)</b>	<b>(523)</b>
Kasum/(kahjum) ühisettevõtete aktsiatelt ja osadelt	69	(107)	(726)	(327)	(242)
Kasum/(kahjum) sidusettevõtete aktsiatelt ja osadelt	65	53	196	326	325
<b>Kasum /(-kahjum) enne tulumaksustamist</b>	<b>1 000</b>	<b>953</b>	<b>943</b>	<b>1 747</b>	<b>4 357</b>
Tulumaks	(52)	(94)	(113)	(129)	(302)
<b>Aruandeperioodi kasum /(-kahjum)</b>	<b>949</b>	<b>859</b>	<b>830</b>	<b>1 618</b>	<b>4 055</b>
<b>Aruandeperioodi kasum /(-kahjum), mis on omistatav</b>					
Emaettevõtte aktsionäridele	949	857	828	1 617	4 048
Vähemusosalusele	0	2	2	1	7
<b>Koondkasum /(-kahjum) kokku</b>	<b>949</b>	<b>859</b>	<b>830</b>	<b>1 618</b>	<b>4 055</b>
<b>Aruandeperioodi koondkasum /(-kahjum), mis on omistatav</b>					
Emaettevõtte aktsionäridele	949	857	828	1 617	4 048
Vähemusosalusele	0	2	2	1	7
<b>Puhaskasum (-kahjum) aktsia kohta (eurodes) (Lisa 7)</b>					
Tavakasum /(-kahjum) aktsia kohta	0,0315	0,0282	0,0275	0,0533	0,1335
Lahustunud kasum /(-kahjum) aktsia kohta	0,0305	0,0273	0,0267	0,0515	0,1294

Aruande lisad lehekülgedel 25-31 on konsolideeritud vahearuanne lahutamatu osa.

## Konsolideeritud omakapitali muutuste aruanne (auditeerimata)

(tuhandetes EUR)	Emaettevõtte omanikele omistatav osa							Omakapital kokku
	Aktsiakapital	Ülekurs	Oma-aktsiad	Reservid	Jaotamata kasum	Kokku	Vähemusosalus	
<b>Saldo 31.12.2021</b>	<b>18 478</b>	<b>14 277</b>	<b>(384)</b>	<b>1 920</b>	<b>19 261</b>	<b>53 552</b>	<b>140</b>	<b>53 692</b>
Kohustusliku reservkapitali suurendamine	0	0	0	110	(110)	0	0	0
Aktsiaoptsioonid	0	0	50	27	22	99	0	99
Makstud dividendid	0	0	0	0	(2 425)	(2 425)	0	(2 425)
<i>Tehingud omanikega kokku</i>	<i>0</i>	<i>0</i>	<i>50</i>	<i>137</i>	<i>(2 513)</i>	<i>(2 326)</i>	<i>0</i>	<i>(2 326)</i>
Aruandeperioodi puhaskasum /(-kahjum)	0	0	0	0	1 617	1 617	1	1 618
<i>Aruandeperioodi koondkasum /(-kahjum) kokku</i>	<i>0</i>	<i>0</i>	<i>0</i>	<i>0</i>	<i>1 617</i>	<i>1 617</i>	<i>1</i>	<i>1 618</i>
<b>Saldo 30.09.2022</b>	<b>18 478</b>	<b>14 277</b>	<b>(334)</b>	<b>2 057</b>	<b>18 365</b>	<b>52 843</b>	<b>141</b>	<b>52 984</b>
<b>Saldo 31.12.2022</b>	<b>18 478</b>	<b>14 277</b>	<b>(334)</b>	<b>2 059</b>	<b>20 796</b>	<b>55 276</b>	<b>147</b>	<b>55 423</b>
Kohustusliku reservkapitali suurendamine	0	0	0	200	(200)	0	0	0
Aktsiaoptsioonid	0	0	277	24	101	402	0	402
Omaaktsiate ostmine	0	0	(1 000)	0	0	(1 000)	0	(1 000)
Makstud dividendid	0	0	0	0	(1 488)	(1 488)	0	(1 488)
<i>Tehingud omanikega kokku</i>	<i>0</i>	<i>0</i>	<i>(723)</i>	<i>224</i>	<i>(1 587)</i>	<i>(2 086)</i>	<i>0</i>	<i>(2 086)</i>
Aruandeperioodi puhaskasum /(-kahjum)	0	0	0	0	828	828	2	830
<i>Aruandeperioodi koondkasum /(-kahjum) kokku</i>	<i>0</i>	<i>0</i>	<i>0</i>	<i>0</i>	<i>828</i>	<i>828</i>	<i>2</i>	<i>830</i>
Tehingud vähemusosalusega	0	0	0	0	0	0	(149)	(149)
<b>Saldo 30.09.2023</b>	<b>18 478</b>	<b>14 277</b>	<b>(1 057)</b>	<b>2 283</b>	<b>20 037</b>	<b>54 018</b>	<b>0</b>	<b>54 018</b>

Aruande lisad lehekülgedel 25-31 on konsolideeritud vahearuanne lahutamatu osa.

## Konsolideeritud rahavoogude aruanne (auditeerimata)

(tuhandetes EUR)	9 kuud 2023	9 kuud 2022	12 kuud 2022
<b>Rahavood äritegevusest</b>			
Aruandeperioodi ärikasum /(-kahjum)	2 537	2 056	4 797
<u>Korrigeerimised (mitterahalised):</u>			
Põhivara kulum (Lisa 4)	3 455	3 039	4 084
(Kasum)/ kahjum põhivara müügist, mahakandmisest ja väärtuse langusest	165	30	29
Aktsioptsiooni väärtuse muutus	24	27	29
<b>Äritegevuse rahavood:</b>			
Äritegevusega seotud nõuete ja ettemaksete muutus	211	(1 168)	(1 939)
Varude muutus	3	(51)	(9)
Äritegevusega seotud kohustuste ja ettemaksete muutus	1 518	607	2 188
Makstud ettevõtte tulumaks	(184)	(319)	(401)
Makstud intressid	(852)	(327)	(767)
<b>Rahavood äritegevusest kokku</b>	<b>6 876</b>	<b>3 892</b>	<b>8 011</b>
<b>Rahavood investeerimistegevusest</b>			
Tütar- ja sidusettevõtete ning muude investeeringute ost (miinus omandatud sularaha)/ sissemaksed kapitaliosaluse meetodil arvestatud investeeringutesse	(1 310)	(2 600)	(7 632)
Laekumised muudest investeeringutest	13	10	10
Saadud intressid	6	1	2
Materiaalse ja immateriaalse põhivara soetamine (Lisa 4)	(2 405)	(2 891)	(3 748)
Materiaalse ja immateriaalse põhivara müük	25	60	66
Antud laenud	0	(30)	(30)
Antud laenude tagasimaksed	0	86	86
Saadud dividendid	674	601	601
<b>Rahavood investeerimistegevusest kokku</b>	<b>(2 997)</b>	<b>(4 763)</b>	<b>(10 645)</b>
<b>Rahavood finantseerimistegevusest</b>			
Makstud dividendid	(1 488)	(2 425)	(2 425)
Rendikohustuse põhiosa tagasimaksed	(1 446)	(1 305)	(1 751)
Saadud laenud / Laenude tagasimaksed (Lisa 5)	(1 260)	(284)	3 296
Tasutud omaaktsiate tagasiostmisel	(1 000)	0	0
<b>Rahavood finantseerimistegevusest kokku</b>	<b>(5 195)</b>	<b>(4 014)</b>	<b>(880)</b>
<b>RAHA JA RAHA EKVIVALENTIDE MUUTUS</b>	<b>(1 316)</b>	<b>(4 885)</b>	<b>(3 514)</b>
Raha ja raha ekvivalendid perioodi alguses	7 448	10 962	10 962
Raha ja raha ekvivalendid perioodi lõpus	6 132	6 077	7 448

Aruande lisad lehekülgedel 25-31 on konsolideeritud vahearuanne lahutamatu osa.



## KONSOLIDEERITUD VAHEARUANDE VALITUD LISAD

### Lisa 1. Üldine informatsioon

ASi Ekspress Grupp ja tema tütarettevõtete peamised tegevusalad on online meedia, ajalehtede, ajakirjade ja raamatute kirjastamine. AS Ekspress Grupp (registreerimisnumber 10004677; aadress Narva mnt 13, 10151 Tallinn) on Eesti Vabariigis registreeritud valdusettevõtte. Kontserni konsolideerimisgruppi kuuluvad allpool toodud tütar-, ühis- ja sidusettevõtted.

Käesoleva vahearuanne on juhatus heaks kiitnud ja allkirjastanud 30. oktoobril 2023. Ekspress Grupi kontserni (edaspidi *kontsern*) konsolideeritud raamatupidamise vahearuanne kajastab allpool toodud ettevõtete majandustulemusi.

Ettevõtte nimi	Staatus	Osalus 30.09.2023	Osalus 31.12.2022	Põhitegevus	Asukoht
<b>Tegevussegment: kesksed tegevused</b>					
Ekspress Grupp AS	Emaettevõtte			Kontserniettevõtete haldamine ja tugiteenused	Eesti
Ekspress Finants OÜ	Tütarettevõtte	-	100%	Finantseerimis- ja raamatupidamisteenused (ühendatud AS'iga Ekspress Grupp 28.06.2023)	Eesti
<b>Tegevussegment: meedia (online- ja trükimeedia)</b>					
Delfi Meedia AS	Tütarettevõtte	100%	100%	Online-meedia, päeva- ja nädalalehtede kirjastamine ja ajakirjade kirjastamine	Eesti
Delfi A/S	Tütarettevõtte	100%	100%	Online-meedia	Läti
D Screens SIA	Tütarettevõtte	100%	100%	Välireklaami müük	Läti
Bilešu Paradīze SIA	Tütarettevõtte	100%	100%	Elektronilise piletimüügiplatvormi ja piletimüügikohtade haldamine	Läti
Altero SIA	Sidusettevõtte	25,48%	25,48%	Finantstoodete võrdlus- ja vahendusportaal	Läti
Delfi UAB	Tütarettevõtte	100%	100%	Online-meedia	Leedu
Naujienų agentūra Elta UAB	Tütarettevõtte	100%	100%	Uudiste agentuur	Leedu
Sport Media UAB	Tütarettevõtte	51%	51%	Hetkel ei tegutse	Leedu
Satyre UAB	Tütarettevõtte	-	100%	Holding ettevõtte (ühendatud UAB'ga Lrytas 18.09.2023)	Leedu
Lrytas UAB	Tütarettevõtte	100%	100%	Online-meedia	Leedu
Hea Lugu OÜ	Tütarettevõtte	100%	83%	Raamatute kirjastamine	Eesti
Eesti Audioraamatute Keskus OÜ	Sidusettevõtte	33,33%	33,33%	Audioraamatute tootmine ja müük	Eesti
Digital Matter UAB	Tütarettevõtte	100%	100%	Internetireklaami lahendused ja -võrgustik	Leedu
Digital Matter SIA	Tütarettevõtte	100%	100%	Internetireklaami lahendused ja -võrgustik	Läti
Videotinklas UAB	Tütarettevõtte	100%	100%	Sisuloome tootmis- ja tootmisstudios	Leedu
Geenius Meedia OÜ	Tütarettevõtte	100%	100%	Online-meedia ja ajakirjade kirjastamine	Eesti
Linna Ekraanid OÜ	Tütarettevõtte	100%	100%	Digitalse välireklaami müük	Eesti
Bababh Media OÜ	Tütarettevõtte	-	100%	Videotootmise müük, meedia- ja taristulahendused (likvideeritud 05.04.2023)	Eesti
Õhtuleht Kirjastus AS	Ühisettevõtte	50%	50%	Ajalehtede kirjastamine ja ajakirjade kirjastamine	Eesti
Express Post AS	Ühisettevõtte	50%	50%	Periodika kojukanne (kuni 3 juuli 2023) ja tellimiskeskus	Eesti
Kinnisvarakeskkond OÜ	Sidusettevõtte	49%	49%	Kinnisvaraportaali arendamine	Eesti

## **Lisa 2. Koostamise alused**

ASi Ekspress Grupp 30.09.2023 lõppenud III kvartali ja 9 kuu konsolideeritud vahearuanne on koostatud vastavuses rahvusvahelise finantsaruandluse standardiga IAS 34 „Vahearuanne”. Lühendatud konsolideeritud vahearuanne on mõeldud lugemiseks koos 31.12.2022 lõppenud majandusaasta aruandega.

Juhatus hinnangul kajastab ASi Ekspress Grupp 2023. aasta III kvartali ja 9 kuu konsolideeritud vahearuanne õigesti ja õiglaselt kontserni majandustulemust ja kõik kontserni ettevõtted on jätkuvalt tegutsevad ettevõtted. Käesolevat vahearuanne ei ole audiitorid auditeerinud ega muul moel kontrollinud. Konsolideeritud raamatupidamise vahearuanne on esitatud tuhandetes eurodes, kui ei ole märgitud teisiti.

Käesoleva aruande koostamisel rakendatud arvestuspõhimõtted on samad, mida kasutati kontserni 31. detsembril 2022 lõppenud majandusaasta konsolideeritud aruandes.

## **Lisa 3. Riskide juhtimine**

Riskide juhtimine on oluline ja lahutamatu osa kontserni äriprotsesside juhtimisel. Juhtkonna võimel identifitseerida, mõõta ja kontrollida erinevaid riske on oluline mõju kontserni kasumlikkusele. Risk on kontserni juhtkonna defineeritud kui võimalik negatiivne kõrvalekalle oodatavast finantstulemusest.

Kontserni tegevusega kaasnevad mitmed riskid, millest olulisemat mõju avaldavad krediidirisk, likviidsusrisk, tururisk (sh valuutakursi risk, intressimäärarisk ja hinnarisk), tegevusrisk ja kapitalirisk.

Kontserni riskijuhtimise aluseks on Tallinna Börsi, Finantsinspektsiooni ja teiste regulatiivsete organite seatud nõuded, üldiselt aktsepteeritud raamatupidamisstandardid ja hea tava ning kontserni ja tema tütarettevõtete sisemised regulatsioonid ja poliitika. Riskide juhtimine kontserni tasandil sisaldab riskide määramist, mõõtmist ja kontrollimist. Kontserni riskijuhtimise süsteem keskendub finantsturgude ettemääramatusel ja võimaluste leidmisel sellest tulenevate potentsiaalsete negatiivsete mõjude minimeerimiseks kontserni finantstegevusele.

Peamine roll riskide juhtimisel lasub kontserni emaettevõtte ja tütarettevõtete juhatustel. Kontsern hindab ja piirab riske süstemaatilise riskihalduse kaudu. Kontserni finantsüksus tegeleb kontserni juhtkonna volitusel nii emaettevõtte kui ka tütarettevõtete finantseerimisega ja sellest otseselt tulenevalt likviidsusriski ja intressimäärariski haldamisega. Ühisettevõtetes teostatakse riskijuhtimist koostöös ühisettevõtete teise aktsionäriaga.

Rohkem teavet riskijuhtimise kohta on [ASi Ekspress Grupp koduleheküljel](#).

## Lisa 4. Materiaalne ja immateriaalne põhivara

(tuhandetes EUR)	Materiaalne põhivara		Immateriaalne põhivara	
	9 kuud 2023	9 kuud 2022	9 kuud 2023	9 kuud 2022
<b>Saldo perioodi alguses</b>				
Soetusmaksumus	17 324	14 493	89 406	82 081
Akumuleeritud kulum	(8 588)	(6 529)	(22 686)	(21 274)
<b>Bilansiline väärtus</b>	<b>8 736</b>	<b>7 964</b>	<b>66 720</b>	<b>60 807</b>
Ostud ja parendused	2 349	3 058	2 311	1 352
Müüdud põhivara (jääkmaksumus)	(1)	(22)	(1)	0
Põhivara mahakandmine ja allahindlus	(49)	(313)	(263)	(132)
Ümberklassifitseerimine	1	(13)	0	0
Soetatud äriühenduste kaudu	0	3	0	662
Põhivara kulum	(2 055)	(1 846)	(1 400)	(1 192)
<b>Saldo perioodi lõpus</b>				
Soetusmaksumus	19 495	16 891	91 440	84 026
Akumuleeritud kulum ja allahindlused	(10 514)	(8 062)	(24 072)	(22 529)
<b>Bilansiline väärtus</b>	<b>8 981</b>	<b>8 829</b>	<b>67 368</b>	<b>61 497</b>

## Lisa 5. Pangalaenuid ja laenukohustused

(tuhandetes EUR)	Summa kokku	Tagasimakse tähtaeg	
		12 kuu jooksul	1-5 aasta jooksul
<b>Saldo seisuga 30.09.2023</b>			
Pikaajalised pangalaenuid	<b>13 385</b>	1 457	11 928
Võlakirjad	<b>5 000</b>	0	5 000
Rendikohustus	<b>6 424</b>	516	5 908
<b>Kokku</b>	<b>24 809</b>	<b>1 973</b>	<b>22 836</b>
<b>Saldo seisuga 31.12.2022</b>			
Pikaajalised pangalaenuid	<b>14 646</b>	1 728	12 918
Võlakirjad	<b>5 000</b>	0	5 000
Rendikohustus	<b>5 695</b>	1 665	4 030
<b>Kokku</b>	<b>25 341</b>	<b>3 393</b>	<b>21 948</b>

## Lisa 6. Segmendiaruanne

Tegevussegmentid on juhtkond määratlenud emaeettevõtte ASI Ekspress Grupp juhatuse jälgitavate aruannete põhjal. Juhatuse hindab äritegevust ettevõtte perspektiivist lähtudes.

**Meediasegment:** *online* uudisportaalide ja kuulutuste portaalide haldamine, reklaamimüük oma portaalides üle Baltikumi ning ajalehtede, ajakirjade, kliendi- ja reklaamlehtede ning raamatute kirjastamine ja väljaandmine Eestis ning digitaalse välireklaami müük Eestis ja Lätis. Meediasegment hõlmab samuti tehnoloogia- ja innovatsioonikonverentsi „Login“ korraldamist Leedus, elektroonilise piletimüügiplatvormi ja piletimüügikohtade haldamist Lätis ja Eestis ning sisuloome produktsioonistuudiot Leedus.

Sellesse segmenti kuuluvad tütarettevõtted Delfi Meedia AS, AS Delfi (Läti), UAB Delfi (Leedu), OÜ Hea Lugu (Eesti), D Screens SIA (Läti), Digital Matter (Leedu, Eesti, Läti), Uudisteagentuur Elta UAB (Leedu – alates mai 2022), Linna Ekraanid OÜ (Eesti), SIA Biļešu Paradīze (Läti), Videotinklas UAB (Leedu), Lrytas UAB (Leedu – alates detsember 2022) ja Geenius Meedia OÜ (Eesti).

**Meediasegmenti** peamiseks tuludeks on reklaambännerite ja teiste reklaamipindade ja -toodete ning digitellimuste müük oma portaalides nii Eestis, Lätis kui Leedus. Reklaamipindade müük ajalehtedes ja ajakirjades, ajalehtede ja ajakirjade tellimustulud ja üksikmüük. Raamatute ja erinevate sarjade müük ning teenustasu kliendimaterjalide koostamisest ning muudest projektidest. Lisaks digitaalse välireklaami müük ja piletimüügiplatvormid Eestis ja Lätis.

**Kontserni kesksed tegevused** on kajastatud eraldi ning need ei moodusta eraldi tegevusvaldkonda. Siia alla kuulub emaeettevõtte AS Ekspress Grupp, mis pakub kontsernisiseselt juriidilise nõustamise ja raamatupidamise teenuseid.

Juhatuse hindab tegevussegmentide tulemuslikkust eelkõige müügitulu, EBITDA ja EBITDA marginaali põhjal. Segmentide tulemus ei kajastu kontsernisisesed juhtimistasud ja firmaväärtuste allahindlused.

Kontserni emaeettevõtte juhtkonna hinnangul ei erine segmentidevahelised tehingud oluliselt tingimustest, millega on tehtud tehinguid kolmandate osapooltega.

III kv 2023 (tuhandetes EUR)	Meedia	Kesksed tegevused	Elimineeri- mised	Kontsern kokku
<b>Müügitulu kontsernivälistelt klientidelt</b>	<b>16 433</b>	<b>58</b>	<b>0</b>	<b>16 490</b>
Segmentidevaheline müügitulu	22	109	(131)	0
Segmentide müügitulu kokku	16 455	167	(131)	16 490
<b>EBITDA</b>	<b>2 852</b>	<b>(416)</b>	<b>3</b>	<b>2 440</b>
<b>EBITDA marginaal</b>	<b>17%</b>			<b>15%</b>
Põhivara kulum				1 190
Ärikasum /(-kahjum)				1 250
Investeeringud				1 506

III kv 2022 (tuhandetes EUR)	Meedia	Kesksed tegevused	Elimineeri- mised	Kontsern kokku
<b>Müügitulu kontsernivälistelt klientidelt</b>	<b>14 725</b>	<b>396</b>	<b>0</b>	<b>15 120</b>
Segmentidevaheline müügitulu	18	766	(784)	0
Segmentide müügitulu kokku	14 743	1 161	(784)	15 120
<b>EBITDA</b>	<b>2 614</b>	<b>(311)</b>	<b>(39)</b>	<b>2 264</b>
<b>EBITDA marginaal</b>	<b>18%</b>			<b>15%</b>
Põhivara kulum				1 080
Ärikasum /(-kahjum)				1 183
Investeeringud				971

9 kuud 2023 (tuhandetes EUR)	Meedia	Kesksed tegevused	Elimineeri- mised	Kontsern kokku
<b>Müügitulu kontsernivälistelt klientidelt</b>	<b>51 010</b>	<b>763</b>	<b>0</b>	<b>51 773</b>
Segmentidevaheline müügitulu	1 078	1 711	(2 789)	0
Segmendi müügitulu kokku	52 088	2 474	(2 789)	51 773
<b>EBITDA</b>	<b>6 974</b>	<b>(977)</b>	<b>(4)</b>	<b>5 992</b>
<b>EBITDA marginaal</b>	<b>13%</b>			<b>12%</b>
Põhivara kulum				3 455
Ärikasum /(-kahjum)				2 537
Investeeringud				4 660

9 kuud 2022 (tuhandetes EUR)	Meedia	Kesksed tegevused	Elimineeri- mised	Kontsern kokku
<b>Müügitulu kontsernivälistelt klientidelt</b>	<b>43 817</b>	<b>1 139</b>	<b>0</b>	<b>44 956</b>
Segmentidevaheline müügitulu	70	2 204	(2 274)	0
Segmendi müügitulu kokku	43 887	3 343	(2 274)	44 956
<b>EBITDA</b>	<b>6 007</b>	<b>(802)</b>	<b>(109)</b>	<b>5 096</b>
<b>EBITDA marginaal</b>	<b>14%</b>			<b>11%</b>
Põhivara kulum				3 039
Ärikasum /(-kahjum)				2 056
Investeeringud				4 410

## Lisa 7. Puhaskasum aktsia kohta

**Tavapuhaskasum aktsia kohta** on arvatud emaettevõtte omanikele kuuluva puhaskasumi ja kaalutud keskmise perioodi aktsiate arvu suhtena. Emaettevõttele kuuluvaid omaaktsiaid ei arvestata ringluses olevate aktsiate hulka.

**Lahustatud puhaskasum aktsia kohta** on arvatud emaettevõtte omanikele kuuluva puhaskasumi ja kaalutud keskmise perioodi aktsiate arvu suhtena võttes arvesse potentsiaalselt emiteeritavate aktsiate arvu. Emaettevõttele kuuluvaid omaaktsiaid ei arvestata ringluses olevate aktsiate hulka.

EUR	III kv 2023	III kv 2022	9 kuud 2023	9 kuud 2022	12 kuud 2022
Aktsionäridele kuuluv puhaskasum / (-kahjum)	948 559	856 608	828 412	1 616 958	4 047 812
Lihtaktsiate kaalutud keskmine arv perioodi lõpus	30 132 475	30 338 572	30 086 049	30 310 475	30 320 378
Opsiooniprogrammi raames potentsiaalselt emiteeritavate lihtaktsiate arv perioodi lõpus	958 617	1 064 071	958 617	1 064 071	958 617
<b>Tavapuhaskasum /(-kahjum) aktsia kohta</b>	<b>0,0315</b>	<b>0,0282</b>	<b>0,0275</b>	<b>0,0533</b>	<b>0,1335</b>
<b>Lahustatud puhaskasum /(-kahjum) aktsia kohta</b>	<b>0,0305</b>	<b>0,0273</b>	<b>0,0267</b>	<b>0,0515</b>	<b>0,1294</b>

## Lisa 8. Aktsiaoptsiooniskeem

### Programm kinnitatud 2020

2020. aasta septembris kinnitas aktsionäride üldkoosolek uue aktsiaoptsiooniprogrammi perioodiks 2021-2023, mis on suunatud ASi Ekspress Grupp ja temaga samasse kontserni kuuluvate äriühingute tegevjuhtkonnale. Seisuga 30.09.2023 on antud programmi raames kokku väljastatud 959 tuhat optsiooni (31.12.2022: 959 tuhat optsiooni), millest igaüks annab õiguse omandada ühe ettevõtte aktsia ostuhinnaga, mis on optsioonide väljastamise hetkel kehtiv aktsiate nimiväärtus (praegu 60 euro senti).

Opsioonid väljastatakse proportsionaalselt 1/3 aastas kolmeaastase perioodi jooksul. Opsioonide realiseerimine ja aktsiate väljalaskmine toimub ASi Ekspress Grupp aktsiakapitali suurendamise ja uute aktsiate väljalaskmise teel, mis toimub 2024. aasta I kvartalis. 30.09.2023 seisuga on väljateenitud optsioonide arv 879 tuhat.

Aktsiaoptsioonide kinnitamisel võeti optsioonid arvele nende õiglasest väärtusest ning kajastati ühelt poolt kasumiaruandes tööjõukuluna ja teiselt poolt omakapitalis aktsiaoptsiooni reservina. Seisuga 30.09.2023 oli nimetatud reservi suurus 89 tuhat eurot (31.12.2022 65 tuhat eurot).

### Programm kinnitatud 2022

2022. aasta veebruaris kinnitas aktsionäride üldkoosolek uue aktsiaoptsiooniprogrammi, mille alusel tekkis Geenius Meedia poolt aastal 2020 väljastatud optsioonide alusvara asendamisel optsioonisaajatel õigus omandada Ekspress Grupi aktsiaid. Opsiooniprogrammi raames väljastati 371 tuhat optsiooni, millest igaüks andis õiguse omandada tasuta üks ettevõtte aktsia. Kõik optsioonid realiseeriti mais 2023 Ekspress Grupi omaaktsiate vastu. Programm võimaldas ASil Ekspress Grupp täita 17.12.2021 sõlmitud Geenius Meedia OÜ osade ostu-müügilepinguga võetud kohustuse.

## Lisa 9. Omakapital ja dividendid

### Aktsiakapital

Seisuga 30. september 2023 ASi Ekspress Grupp aktsiakapital on 18 478 105 eurot (31.12.2022: 18 478 105 eurot) ja see koosneb 30 796 841 aktsiast (31.12.2022: 30 796 841 aktsiat) nominaalväärtusega 0,60 eurot aktsia kohta.

Põhikirjaga lubatud maksimaalne aktsiakapital on 25 564 656 eurot.

### Omaaktsiad

2022. aasta lõpus oli kontsernil 447 076 omaaktsiat. Aruandeperioodi jooksul on kontsern teinud alljärgnevad tehingud:

- Märtsis 2023, aktsiate tagasiostuprogrammi raames ostis AS Ekspress Grupp 9. märtsil 2023 tagasi 588 235 aktsiat hinnaga 1,70 eurot aktsia kohta kogusummas 1,0 miljonit eurot.
- 2023. aasta mais anti aktsiaoptsiooniskeemi raames optsiooni omanikele üle 370 945 aktsiat, mille tulemusena vähenes kontserni bilansis omaaktsiate saldo 277 tuhande euro võrra.

Seisuga 30. september 2023 oli ettevõttel 664 366 omaaktsiat (31.12.2022: 447 076) kogusummas 1 057 tuhat eurot (31.12.2022: 334 tuhat eurot).

ASile Ekspress Grupp kuuluvate omaaktsiate nimiväärtuste summa ei või ületada 1/10 aktsiakapitalist.

### Dividendid

4. mail 2023. aastal toimunud ASi Ekspress Grupp aktsionäride korralisel üldkoosolekul otsustati maksta dividendi 5 eurosentit aktsia kohta kogusummas 1,49 miljonit eurot. Dividendid maksti aktsionäridele välja 24. mail 2023. aastal.

Kokku on seisuga 30. september 2023 võimalik tulumaksuvabalt maksta välja dividende kogusummas 21,5 miljonit eurot.

## Lisa 10. Tehingud seotud osapooltega

Tehinguks seotud osapooltega on tehingud juhtkonna võtmeisikutega ja nende poolt kontrollitavate ettevõttega, sidusettevõtetega ning ühisettevõtetega. Juhtkonna võtmeisikud on kontserni ja kontserniettevõtete nõukogu ja juhatuse liikmed.

ASi Ekspress Grupp kontrolliv isik on Hans H. Luik.

Kontsern on ostnud (kaubad edasimüügiks, tootmismaterjalid, põhivara) ning müünud oma kaupu ja osutanud teenuseid (põhivara rentimine, juhtimisteenus, muud teenused) järgmistele seotud osapooltele.

(tuhandetes EUR)	9 kuud 2023		30.09.2023		31.12.2022	
	Müügid	Ostud	Nõuded	Kohustused	Nõuded	Kohustused
Juhtkonna võtmeisikute poolt kontrollitavad ettevõtted	140	2 175	705	286	712	171
Sidusettevõtted	98	10	116	2	133	1
Ühisettevõtted	736	904	31	150	166	236
<b>Kokku</b>	<b>974</b>	<b>3 089</b>	<b>852</b>	<b>438</b>	<b>1 011</b>	<b>408</b>

(tuhandetes EUR)	9 kuud 2022		30.09.2022		31.12.2021	
	Müügid	Ostud	Nõuded	Kohustused	Nõuded	Kohustused
Juhtkonna võtmeisikute poolt kontrollitavad ettevõtted	95	2 181	711	317	717	252
Sidusettevõtted	115	1	141	0	192	0
Ühisettevõtted	1 090	1 544	147	210	145	226
<b>Kokku</b>	<b>1 300</b>	<b>3 726</b>	<b>999</b>	<b>527</b>	<b>1 055</b>	<b>478</b>

## Juhatus kinnitus kontserni vahearuandele

Juhatus kinnitab, et lehekülgedel 3–34 esitatud AS-i Ekspress Grupp tegevusaruanne ning konsolideeritud raamatupidamise vahearuanne annavad õige ja õiglase ülevaate aruandeperioodi jooksul toimunud olulistest sündmustest ning nende mõjust kontserni finantsseisundile, tulemusele ja rahavoogudele, sisaldab peamiste riskide kirjeldust ning kajastab olulise tähtsusega tehinguid seotud osapooltega.

Mari-Liis Rüütsalu	juhatuse esimees	<i>allkirjastatud digitaalselt</i>	30.10.2023
Karl Anton	juhatuse liige	<i>allkirjastatud digitaalselt</i>	30.10.2023



## KONTSERNI PÕHITEGEVUS JA OLEMUS

Ekspress Grupp on enam kui 30-aastase ajaloo Baltimaade juhtiv meediakontsern, kuhu kuulub viis meediaettevõtet Eestis, Lätis ja Leedus. Lisaks kuulub gruppi mitmeid portaale ja digimeedialahendusi pakkuvaid ettevõtteid. Kõikides Balti riikides korraldatakse kultuuri- ja spordisündmusi ning muid üritusi ühiskondlikult olulistel teemadel. Peamine fookus on pakkuda nüüdisaegsete digilahenduste ja -teenuste abil parimaid võimalusi meediatarbijale, reklaamikliendile ja koostööpartneritele.

- **Põhitegevus:** ajakirjandusliku sisu tootmine ja reklaami müük digitaalsetele platvormidele Balti riikides. Ajalehtede, ajakirjade ja raamatute kirjastamine Eestis.
- **Põhitegevusi toetavad** infotehnoloogia arendus, audiovisuaalse produktsiooni lahendused, reklaampindade rent, paberväljaannete kojukanne.
- **Digitaalsete ärisuundade arendamine:** 2022. aasta lõpus andsid digitaalsed tooted/teenused 78% (2021: 76%) kontserni kogukäibest.
- **Piletimüügiportaalide ja piletimüügikohtade** haldamine Eestis ja Lätis.
- **Digitaalsetel väliekraanidel** reklaami müük Eestis ja Lätis.
- Kasvab **meelelahutusürituste ja temaatiliste konverentside** korraldamise tähtsus.

### Ekspress Grupi kliendid jagunevad kolme suuremasse gruppi:

- meediasisu tarbijad (nii jae- kui ka ärikliendid),
- reklaamiostjad,
- teised grupi ettevõtete teenuseid ostvad era- ja juriidilised kliendid.

ASi Ekspress Grupp aktsiad on noteeritud NASDAQ Tallinna börsil alates 5. aprillist 2007. Suuraktsionär on Hans H. Luik, kelle kui lõpliku kasusaaja osalus on 73,23%.

## Ekspress Grupp numbrates (2022)



Digital  
Matter

altero.ee

ELTA

BIĻEŠU  
PĀRĀDĪZE

LINNA EKRAANID

Ds  
dscreens.lv

HEA  
LUGU

Irytas.lt

KINNIS-  
VARA  
24

geenius

Õhtuleht  
Kirjastus

Delfi

●●● EestiPäevaleht

EESTI EKSPRESS

Maaleht

Kroonika

EESTI NAINED

anne  
& stül

PERE ja KODU

MAAKODU

OmaMaitse

Tervis

piletitasku

Õhtuleht

Tiiu

Naisteleht

Naisteleht  
55+

tv  
teleleht

Eesti Mets

Kalale! LOODUSES

\*Brändid, mida AS Ekspress Grupp omab või millesse on investeerinud

\*Rohkem informatsiooni meie brändide ja ettevõtete kohta on [AS Ekspress Grupp koduleheküljel](#)